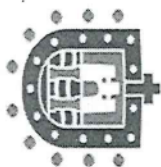




**VERACRUZ**  
GOBIERNO  
DEL ESTADO



**SEFIPLAN**  
Secretaría de Finanzas  
y Planeación



ME LLENA DE ORGULLO

**GOBIERNO DEL ESTADO DE VERACRUZ DE IGNACIO DE LA LLAVE**  
**INSTITUTO TECNOLÓGICO SUPERIOR DE PÁNUCO**  
**CUENTA PÚBLICA 2024**  
**DEL 1 DE ENERO AL 31 DE DICIEMBRE DEL 2024**

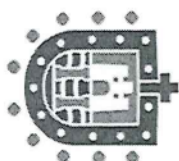
**LEY GENERAL DE**  
**CONTABILIDAD**  
**GUBERNAMENTAL**



**ACUSE**



**VERACRUZ**  
GOBIERNO  
DEL ESTADO



**SEFIPLAN**  
Secretaría de Finanzas  
y Planeación



ME LLENA DE ORGULLO

GOBIERNO DEL ESTADO DE VERACRUZ DE IGNACIO DE LA LLAVE  
INSTITUTO TECNOLÓGICO SUPERIOR DE PÁNUCO  
CUENTA PÚBLICA 2024  
DEL 1 DE ENERO AL 31 DE DICIEMBRE DEL 2024  
APARTADO I

**ESTADOS E INFORMES  
FINANCIEROS CONTABLES**



CUENTA PÚBLICA 2024  
INSTITUTO TECNOLÓGICO SUPERIOR DE PANUCO  
Estado de Actividades  
Del 01 de Enero al 31 de Diciembre del 2024  
(Cifras en Pesos)

	2024	2023
<b>INGRESOS Y OTROS BENEFICIOS</b>	<b>8,940,620</b>	<b>18,409,765</b>
Ingresos de la Gestión	0	9,204,882
Impuestos	0	0
Cuotas y Aportaciones de Seguridad Social	0	0
Contribuciones de Mejoras	0	0
Derechos	0	0
Productos	0	0
Apropiaciones	0	0
Ingresos por Venta de Bienes y Prestación de Servicios	8,940,620	9,204,882
Participaciones, Aportaciones, Convenios, Incentivos Derivados de la Colaboración Fiscal, Fondos Distintos de Aportaciones, Transferencias, Asignaciones, Subsidios y Subvenciones, Pensiones y Jubilaciones	82,801,621	84,879,276
Participaciones, Aportaciones, Convenios, Incentivos Derivados de la Colaboración Fiscal, Fondos Distintos de Aportaciones, Transferencias, Asignaciones, Subsidios y Subvenciones, Pensiones y Jubilaciones	0	0
Fondos Distintos de Aportaciones	0	0
Transferencias, Asignaciones, Subsidios y Subvenciones, y Pensiones y Jubilaciones	82,801,621	84,879,276
Otros Ingresos y Beneficios	5,833,096	2,676,258
Ingresos Financieros	223,348	293,557
Incremento por Variación de Inventarios	0	0
Disminución del Exceso de Estimaciones por Pérdida o Deterioro u Obsolescencia	0	0
Disminución del Exceso de Provisiones	0	0
Otros Ingresos y Beneficios Varios	5,609,748	2,382,702
<b>Total de Ingresos y Otros Beneficios</b>	<b>97,575,337</b>	<b>96,760,417</b>
<b>GASTOS Y OTRAS PÉRDIDAS</b>	<b>95,919,549</b>	<b>90,201,997</b>
Gastos de Funcionamiento	71,994,071	70,855,795
Servicios Personales	3,867,845	4,261,443
Materiales y Suministros	20,057,633	15,084,758
Servicios Generales	0	0
Transferencia, Asignaciones, Subsidios y Otras Ayudas	0	0
Transferencias Internas y Asignaciones al Sector Público	0	0
Transferencias al Resto del Sector Público	0	0
Subsidios y Subvenciones	0	0
Ayudas Sociales	0	0
Pensiones y Jubilaciones	0	0
Transferencias a Fidelcomisos, Mandatos y Contratos Análogos	0	0
Transferencias a la Seguridad Social	0	0
Donativos	0	0
Transferencias al Exterior	0	0
Participaciones y Aportaciones	0	0
Participaciones	0	0
Aportaciones	0	0
Convenios	0	0
Intereses, Comisiones y Otros Gastos de la Deuda Pública	0	0
Intereses de la Deuda Pública	0	0
Comisiones de la Deuda Pública	0	0
Gastos de la Deuda Pública	0	0
Costo por Coberturas	0	0
Apoyos Financieros	0	0
Otros Gastos y Pérdidas Extraordinarias	2,269,784	2,316,819
Estimaciones, Depreciaciones, Deterioros, Obsolescencia y Amortizaciones	2,269,784	2,316,819
Provisiones	0	0
Disminución de Inventarios	0	0
Aumento por insuficiencia de Estimaciones por Pérdida o Deterioro y Obsolescencia	0	0
Aumento por insuficiencia de Provisiones	0	0
Otros Gastos	0	0
Inversión Pública	0	0
Inversión Pública no Capitalizable	0	0
<b>Total de Gastos y Otras Pérdidas</b>	<b>98,189,333</b>	<b>92,518,816</b>
<b>Resultados del Ejercicio (Ahorro/Desahorro)</b>	<b>-613,996</b>	<b>4,241,601</b>

Bajo protesta de decir verdad declaramos que los Estados Financieros y sus Notas son razonablemente correctos y responsabilidad del emisor.

Elaboró

C.P. ANTONIO DOMÍNGUEZ VÁZQUEZ  
JEFE DE RECURSOS FINANCIEROS

Verificó

C.P. ALBERTO LUIS AVILA PEREZ  
SUBDIRECTOR DE SERVICIOS ADMINISTRATIVOS

Autorizó

LT. JOSEPH CRUZ MARTÍNEZ  
ENCARGADO DE LA DIRECCIÓN GENERAL

**CUENTA PÚBLICA 2024**  
**INSTITUTO TECNOLÓGICO SUPERIOR DE PANUCO**  
**Estado de Situación Financiera**  
**Al 31 de Diciembre del 2024**  
*(Cifras en Pesos)*

ACTIVO	2024	2023	PASIVO	2024	2023
<b>Activo Circulante</b>			<b>Pasivo Circulante</b>		
Efectivo y Equivalentes	7,844,962	13,972,949	Cuentas por Pagar a Corto Plazo	7,499,231	12,273,959
Derechos a Recibir Efectivo o Equivalentes	60,210,395	63,886,143	Documentos por Pagar a Corto Plazo	0	0
Derechos a Recibir Bienes o Servicios	6,178	1,344	Porción a Corto Plazo de la Deuda Pública a Largo Plazo	0	0
Inventarios	0	0	Títulos y Valores a Corto Plazo	0	0
Almacenes	0	0	Pasivos Diferidos a Corto Plazo	0	0
Estimación por Pérdida o Deterioro de Activos Circulantes	0	0	Fondos y Bienes de Terceros en Garantía y/o Administración a Corto Plazo	0	0
Otros Activos Circulantes	0	0	Provisiones a Corto Plazo	0	0
			Otros Pasivos a Corto Plazo	7,265,418	7,265,418
<b>Total de Activos Circulantes</b>	<b>68,061,535</b>	<b>77,860,436</b>	<b>Total de Pasivos Circulantes</b>	<b>14,764,649</b>	<b>19,539,376</b>
<b>Activo No Circulante</b>			<b>Pasivo No Circulante</b>		
Inversiones Financieras a Largo Plazo	0	0	Cuentas por Pagar a Largo Plazo	0	0
Derechos a Recibir Efectivo o Equivalentes a Largo Plazo	0	0	Documentos por Pagar a Largo Plazo	0	0
Bienes Inmuebles, Infraestructura y Construcciones en Proceso	24,810,267	20,544,539	Deuda Pública a Largo Plazo	0	0
Bienes Muebles	28,933,187	28,096,418	Pasivos Diferidos a Largo Plazo	0	0
Activos Intangibles	869,010	869,010	Fondos y Bienes de Terceros en Garantía y/o en Administración a Largo Plazo	0	0
Depreciación, Deterioro y Amortización Acumulada de Bienes	-23,000,407	-20,730,622	Provisiones a Largo Plazo	0	0
Activos Diferidos	140,150	147,498			
Estimación por Pérdida o Deterioro de Activos no Circulantes	0	0	<b>Total de Pasivos No Circulantes</b>	<b>0</b>	<b>0</b>
Otros Activos no Circulantes	0	0			
			<b>Total del Pasivo</b>	<b>14,764,649</b>	<b>19,539,376</b>
<b>Total de Activos No Circulantes</b>	<b>31,752,207</b>	<b>28,926,842</b>	<b>HACIENDA PÚBLICA/ PATRIMONIO</b>		
<b>Total del Activo</b>	<b>99,813,742</b>	<b>106,787,279</b>	<b>Hacienda Pública/Patrimonio Contribuido</b>		
			Aportaciones	738,488	738,488
			Donaciones de Capital	0	0
			Actualización de la Hacienda Pública / Patrimonio	738,488	738,488
				0	0
			<b>Hacienda Pública/Patrimonio Generado</b>	<b>84,310,605</b>	<b>86,509,414</b>
			Resultados del Ejercicio (Ahorro / Desahorro)	-613,996	4,241,601
			Resultados de Ejercicios Anteriores	67,509,646	69,118,587
			Revalúos	6,581,673	2,315,945
			Reservas	0	0
			Rectificaciones de Resultados de Ejercicios Anteriores	10,833,282	10,833,282
			<b>Exceso o Insuficiencia en la Actualización de la Hacienda Pública/Patrimonio</b>	<b>0</b>	<b>0</b>
			Resultado por Posición Monetaria	0	0
			Resultado por Tenencia de Activos no Monetarios	0	0
			<b>Total Hacienda Pública/ Patrimonio</b>	<b>85,049,093</b>	<b>87,247,902</b>
			<b>Total del Pasivo y Hacienda Pública / Patrimonio</b>	<b>99,813,742</b>	<b>106,787,279</b>

Bajo protesta de decir verdad declaramos que los Estados Financieros y sus Notas son razonablemente correctos y responsabilidad del emisor.

  
**E. Nabor**  
 C.P. ANTONIO TORRES VÁZQUEZ  
 JEFE DE RECURSOS FINANCIEROS

  
**Verificado**  
 C.P. ALBERTO LUIS AYALA PÉREZ  
 SUBDIRECTOR DE SERVICIOS ADMINISTRATIVOS

  
**Autorizó**  
 LIC. JOSEPH CRUZ MARTÍNEZ  
 ENCARGADO DE LA DIRECCIÓN GENERAL

CUENTA PÚBLICA 2024

INSTITUTO TECNOLÓGICO SUPERIOR DE PÁNUCO

Estado de Variación en la Hacienda Pública

Del 01 de Enero al 31 de Diciembre del 2024

(Cifras en Pesos)

Concepto	Hacienda Pública/ Patrimonio Contribuido	Hacienda Pública/ Patrimonio Generado de Ejercicios Anteriores	Hacienda Pública/ Patrimonio Generado del Ejercicio	Exceso o Insuficiencia en la Actualización de la Hacienda Pública / Patrimonio	TOTAL
Hacienda Pública / Patrimonio Contribuido Neto de 2022	738,488				738,488
Aportaciones	0				0
Donaciones de Capital	738,488				738,488
Actualización de la Hacienda Pública/ Patrimonio	0				0
Hacienda Pública/ Patrimonio Generado Neto de 2022		82,267,813	4,241,601		86,509,414
Resultados del Ejercicio (Ahorro/ Desahorro)			4,241,601		4,241,601
Resultados de Ejercicios Anteriores		69,118,587			69,118,587
Revalúos		2,315,945			2,315,945
Reservas		0			0
Rectificaciones de Resultados de Ejercicios Anteriores		10,833,282			10,833,282
Exceso o insuficiencia en la Actualización de la Hacienda Pública / Patrimonio Neto de 2022				0	0
Resultado por Posición Monetaria				0	0
Resultado por Tenencia de Activos no Monetarios				0	0
Hacienda Pública/ Patrimonio Neto Final del Ejercicio 2022	738,488	82,267,813	4,241,601	0	87,247,902
Cambios en la Hacienda Pública/ Patrimonio Neto de 2023					0
Aportaciones	0				0
Donaciones de Capital	0				0
Actualización de la Hacienda Pública/ Patrimonio	0				0
Variaciones de la Hacienda Pública/ Patrimonio Neto de 2023		-1,608,941	-589,869		-2,198,809
Resultados del Ejercicio (Ahorro/ Desahorro)			-613,996		-613,996
Resultados de Ejercicios Anteriores		-1,608,941	-4,241,601		-5,850,542
Revalúos			4,265,728		4,265,728
Reservas			0		0
Rectificaciones de Resultados de Ejercicios Anteriores			0		0
Cambios en el Exceso o Insuficiencia en la Actualización de la Hacienda Pública / Patrimonio Neto de 2023				0	0
Resultado por Posición Monetaria				0	0
Resultado por Tenencia de Activos no Monetarios				0	0
Hacienda Pública / Patrimonio Neto Final de 2023	738,488	80,658,873	3,651,732	0	85,049,093

Bajo protesta de decir verdad declaramos que los Estados Financieros y sus Notas son razonablemente correctos y responsabilidad del emisor

Elaboró

C.P. ANTONIO JÓRRES VÁZQUEZ  
JEFE DE RECURSOS FINANCIEROS

Verificó

C.P. ALBERTO LUIS AYALA PEREZ  
SUBDIRECTOR DE SERVICIOS ADMINISTRATIVOS

Autorizó

LIC. JOSEPH CRUZ MARTÍNEZ  
ENCARGADO DE LA DIRECCIÓN GENERAL



CUENTA PÚBLICA 2024  
INSTITUTO TECNOLÓGICO SUPERIOR DE PANUCO  
Estado de Cambios en la Situación Financiera  
Del 01 de Enero al 31 de Diciembre del 2024  
(Cifras en Pesos)

	Origen	Aplicación
<b>ACTIVO</b>	<b>12,080,867</b>	<b>5,107,331</b>
<b>Activo Circulante</b>	<b>9,803,735</b>	<b>4,834</b>
Efectivo y Equivalentes	6,127,987	0
Derechos a Recibir Efectivo o Equivalentes	3,675,748	0
Derechos a Recibir Bienes o Servicios	0	4,834
Inventarios	0	0
Almacenes	0	0
Estimación por Pérdida o Deterioro de Activos Circulantes	0	0
Otros Activos Circulantes	0	0
<b>Activo No Circulante</b>	<b>2,277,132</b>	<b>5,102,497</b>
Inversiones Financieras a Largo Plazo	0	0
Derechos a Recibir Efectivo o Equivalentes a Largo Plazo	0	0
Bienes Inmuebles, Infraestructura y Construcciones en Proceso	0	4,265,728
Bienes Muebles	0	836,769
Activos Intangibles	0	0
Depreciación, Deterioro y Amortización Acumulada de Bienes	2,269,785	0
Activos Diferidos	7,348	0
Estimación por Pérdida o Deterioro de Activos no Circulantes	0	0
Otros Activos no Circulantes	0	0
<b>PASIVO</b>	<b>7,265,418</b>	<b>12,040,145</b>
<b>Pasivo Circulante</b>	<b>7,265,418</b>	<b>4,774,728</b>
Cuentas por Pagar a Corto Plazo	0	4,774,728
Documentos por Pagar a Corto Plazo	0	0
Porción a Corto Plazo de la Deuda Pública a Largo Plazo	0	0
Títulos y Valores a Corto Plazo	0	0
Pasivos Diferidos a Corto Plazo	0	0
Fondos y Bienes de Terceros en Garantía y/o Administración a Corto Plazo	0	0
Provisiones a Corto Plazo	7,265,418	0
Otros Pasivos a Corto Plazo	0	0
<b>Pasivo No Circulante</b>	<b>0</b>	<b>7,265,418</b>
Cuentas por Pagar a Largo Plazo	0	0
Documentos por Pagar a Largo Plazo	0	0
Deuda Pública a Largo Plazo	0	0
Pasivos Diferidos a Largo Plazo	0	0
Fondos y Bienes de Terceros en Garantía y/o en Administración a Largo Plazo	0	0
Provisiones a Largo Plazo	0	7,265,418
<b>HACIENDA PÚBLICA/ PATRIMONIO</b>	<b>4,265,728</b>	<b>6,464,538</b>
<b>Hacienda Pública/Patrimonio Contribuido</b>	<b>0</b>	<b>0</b>
Aportaciones	0	0
Donaciones de Capital	0	0
Actualización de la Hacienda Pública / Patrimonio	0	0
<b>Hacienda Pública/Patrimonio Generado</b>	<b>4,265,728</b>	<b>6,464,538</b>
Resultados del Ejercicio (Ahorro / Desahorro)	0	4,855,597
Resultados de Ejercicios Anteriores	4,265,728	1,608,941
Revalúos	0	0
Reservas	0	0
Rectificaciones de Resultados de Ejercicios Anteriores	0	0
<b>Exceso o Insuficiencia en la Actualización de la Hacienda Pública/Patrimonio</b>	<b>0</b>	<b>0</b>
Resultado por Posición Monetaria	0	0
Resultado por Tenencia de Activos no Monetarios	0	0

Bajo protesta de decir verdad declaramos que los Estados Financieros y sus Notas son razonablemente correctos y responsabilidad del emisor.

Elaboró

Verificó

Autorizó

C.P. ANTONIO TORRES VÁZQUEZ  
JEFE DE RECURSOS FINANCIEROS

C.P. ALBERTO LUIS AVILA PEREZ  
SUBDIRECTOR DE SERVICIOS ADMINISTRATIVOS

LIC. JOSEPH CRUZ MARTINEZ  
ENCARGADO DE LA DIRECCIÓN GENERAL



CUENTA PÚBLICA 2024  
INSTITUTO TECNOLÓGICO SUPERIOR DE PANÚCO  
Estado de Flujos de Efectivo  
Del 01 de Enero al 31 de Diciembre del 2024  
(Cifras en Pesos)

Concepto	2024	2023
<b>Flujos de Efectivo de las Actividades de Operación</b>		
Origen	97,575,337	96,760,417
Impuestos	0	0
Cuotas y Aportaciones de Seguridad Social	0	0
Contribuciones de mejoras	0	0
Derechos	0	0
Productos	0	0
Aprovechamientos	0	0
Ingresos por Venta de Bienes y Prestación de servicios	8,940,620	9,204,882
Participaciones y Aportaciones, Convenios, Incentivos Derivados de la Colaboración	0	0
Fiscal y Fondos Distintos de Aportaciones	0	0
Transferencias, Asignaciones y Subsidios y Subvenciones, y Pensiones y Jubilaciones	82,801,621	84,879,276
Otros Orígenes de Operación	5,833,096	2,676,258
<b>Aplicación</b>		
Servicios Personales	98,189,333	92,518,816
Materiales y Suministros	71,994,071	70,855,795
Servicios Generales	3,867,845	4,261,443
Transferencias Internas y Asignaciones al Sector Público	20,057,633	15,084,758
Transferencias al resto del Sector Público	0	0
Subsidios y Subvenciones	0	0
Ayudas Sociales	0	0
Pensiones y Jubilaciones	0	0
Transferencias a Fideicomisos, Mandatos y Contratos Análogos	0	0
Transferencias a la Seguridad Social	0	0
Donativos	0	0
Transferencias al Exterior	0	0
Participaciones	0	0
Aportaciones	0	0
Convenios	0	0
Otras Aplicaciones de Operación	2,269,784	2,316,819
<b>Flujos Netos de Efectivo por Actividades de Operación</b>	<b>-613,996</b>	<b>4,241,601</b>
<b>Flujos de Efectivo de las Actividades de Inversión</b>		
Origen	2,269,785	6,002,233
Bienes Inmuebles, Infraestructura y Construcciones en Proceso	0	4,265,728
Bienes Muebles	0	0
Otros Orígenes de Inversión	2,269,785	1,736,505
<b>Aplicación</b>		
Bienes Inmuebles, Infraestructura y Construcciones en Proceso	6,687,311	9,266,283
Bienes Muebles	4,265,728	4,265,728
Otras Aplicaciones de Inversión	836,769	3,964,637
<b>Flujos Netos de Efectivo por Actividades de Inversión</b>	<b>1,584,814</b>	<b>1,035,918</b>
<b>Flujos de Efectivo de las Actividades de Financiamiento</b>	<b>-4,417,526</b>	<b>-3,264,050</b>
Origen	3,683,095	4,434,349
Endeudamiento Neto	0	0
Interno	0	0
Externo	0	0
Otros Orígenes de Financiamiento	3,683,095	4,434,349
<b>Aplicación</b>		
Servicios de la Deuda	4,779,561	4,948,372
Interno	0	0
Externo	0	0
Otras Aplicaciones de Financiamiento	4,779,561	4,948,372
<b>Flujos netos de Efectivo por Actividades de Financiamiento</b>	<b>-1,096,466</b>	<b>-514,023</b>
<b>Incremento/Disminución Neta en el Efectivo y Equivalentes al Efectivo</b>	<b>-6,127,988</b>	<b>463,527</b>
<b>Efectivo y Equivalentes al Efectivo al inicio del Ejercicio</b>	<b>13,972,949</b>	<b>13,509,421</b>
<b>Efectivo y Equivalentes al Efectivo al final del Ejercicio</b>	<b>7,844,961</b>	<b>13,972,949</b>

Bajo protesta de decir verdad declaramos que los Estados Financieros y sus Notas son razonablemente correctos y responsabilidad del emisor.

Elaboró

C.P. ANTONIO TORRES VÁZQUEZ  
JEFE DE RECURSOS FINANCIEROS

Verificó

C.P. ALBERTO LUIS AYALA PEÑEZ  
SUBDIRECTOR DE SERVICIOS ADMINISTRATIVOS

Autorizó

LIC. JOSEPH CRUZ MARTÍNEZ  
ENCARGADO DE LA DIRECCIÓN GENERAL

**CUENTA PÚBLICA 2024**  
**INSTITUTO TECNOLÓGICO SUPERIOR DE PÁNUCO**  
**Informe sobre Pasivos Contingentes**  
**Al 31 de Diciembre del 2024**  
**(Cifras en Pesos)**

En cumplimiento a lo dispuesto por los artículos 46, fracción I, inciso f y 52 de la Ley General de Contabilidad Gubernamental, en relación al Informe Sobre Pasivos Contingentes, se aclara que este Instituto Tecnológico Superior de Pánuco al 31 de diciembre del 2024, tiene pasivos contingentes derivados de juicios laborales por la cantidad de \$1,608,348.94


No obstante a la situación anteriormente expuesta, se hace la pertinente aclaración que los pasivos manifestados en su información financiera, en todos los casos corresponden a obligaciones reales derivadas de la recepción a plena satisfacción de bienes y/o servicios debidamente devengados, o bien, corresponden a retenciones a favor de terceros, cuyo pago se encuentra pendiente al 31 de diciembre de 2024.

Bajo protesta de decir verdad declaramos que los Estados Financieros y sus Notas son razonablemente correctos y son responsabilidad del emisor.

**Elaboró**

  
C.P. ANTONIO TORRES VÁZQUEZ  
JEFE DE RECURSOS FINANCIEROS

**Verificó**

  
C.P. ALBERTO LUIS AYALA PEREZ  
SUBDIRECTOR DE SERVICIOS  
ADMINISTRATIVOS

**Autorizó**

  
LIC. JOSEPH CRUZ MARTÍNEZ  
ENCARGADO DE LA DIRECCIÓN GENERAL

**CUENTA PÚBLICA 2024**  
**INSTITUTO TECNOLÓGICO SUPERIOR DE PÁNUCO**  
**Estado Analítico del Activo**  
**Del 01 de Enero al 31 de Diciembre del 2024**  
**(Cifras en Pesos)**

Concepto	Saldo Inicial 1	Cargos del Periodo 2	Abonos del Periodo 3	Saldo Final 4=(1+2-3)	Variación del Periodo (4-1)
<b>ACTIVO</b>	<b>106,787,279</b>	<b>381,466,151</b>	<b>388,439,688</b>	<b>99,813,742</b>	<b>-6,973,536</b>
<b>Activo Circulante</b>	<b>77,860,436</b>	<b>375,821,957</b>	<b>385,620,859</b>	<b>68,061,535</b>	<b>-9,798,901</b>
Efectivo y Equivalentes	13,972,949	276,351,537	282,479,525	7,844,962	-6,127,987
Derechos a Recibir Efectivo o Equivalentes	63,886,143	99,242,884	102,918,631	60,210,395	-3,675,748
Derechos a Recibir Bienes o Servicios	1,344	227,536	222,703	6,178	4,834
Inventarios	0	0	0	0	0
Almacenes	0	0	0	0	0
Estimación por Pérdida o Deterioro de Activos Circulantes	0	0	0	0	0
Otros Activos Circulantes	0	0	0	0	0
<b>Activo No Circulante</b>	<b>28,926,842</b>	<b>5,644,194</b>	<b>2,818,829</b>	<b>31,752,207</b>	<b>2,825,365</b>
Inversiones Financieras a Largo Plazo	0	0	0	0	0
Derechos a Recibir Efectivo o Equivalentes a Largo Plazo	0	0	0	0	0
Bienes Inmuebles, Infraestructura y Construcciones en Proceso	20,544,539	4,265,728	0	24,810,267	4,265,728
Bienes Muebles	28,096,418	836,769	0	28,933,187	836,769
Activos Intangibles	869,010	0	0	869,010	0
Depreciación, Deterioro y Amortización Acumulada de Bienes	-20,730,622	0	2,269,785	-23,000,407	-2,269,785
Activos Diferidos	147,498	541,697	549,044	140,150	-7,348
Estimación por Pérdida o Deterioro de Activos no Circulantes	0	0	0	0	0
Otros Activos no Circulantes	0	0	0	0	0

Bajo protesta de decir verdad declaramos que los Estados Financieros y sus Notas son razonablemente correctos y responsabilidad del emisor.

Elaboró  
C.P. ANTONIO TORRES VÁZQUEZ  
JEFE DE RECURSOS FINANCIEROS

Verificó  
C.P. ALBERTO LUIS AYALA PEREZ  
SUBDIRECTOR DE SERVICIOS ADMINISTRATIVOS

Autorizó  
LIC. JOSEPH CRUZ MARTINEZ  
ENCARGADO DE LA DIRECCIÓN GENERAL

CUENTA PÚBLICA 2024

INSTITUTO TECNOLÓGICO SUPERIOR DE PÁNUCO  
Estado Analítico de la Deuda y Otros Pasivos  
Del 01 de Enero al 31 de Diciembre del 2024  
(Cifras en Pesos)

Denominación de las Deudas	Moneda de Contratación	Institución o País Acreedor	Saldo Inicial del Periodo	Saldo Final del Periodo
<b>DEUDA PÚBLICA</b>				
<b>Corto Plazo</b>				
Deuda Interna			0	0
Instituciones de Crédito			0	0
Títulos y Valores			0	0
Arrendamientos Financieros			0	0
Deuda Externa			0	0
Organismos Financieros Internacionales			0	0
Deuda Bilateral			0	0
Títulos y Valores			0	0
Arrendamientos Financieros			0	0
<b>Subtotal de Deuda Pública a Corto Plazo</b>			0	0
<b>Largo Plazo</b>				
Deuda Interna			0	0
Instituciones de Crédito			0	0
Títulos y Valores			0	0
Arrendamientos Financieros			0	0
Deuda Externa			0	0
Organismos Financieros Internacionales			0	0
Deuda Bilateral			0	0
Títulos y Valores			0	0
Arrendamientos Financieros			0	0
<b>Subtotal de Deuda Pública a Largo Plazo</b>			0	0
<b>Total de Otros Pasivos</b>			19,539,376	14,764,649
<b>Total de Deuda Pública y Otros Pasivos</b>			19,539,376	14,764,649

Bajo protesta de decir verdad declaramos que los Estados Financieros y sus Notas son razonablemente correctos y responsabilidad del emisor

Elaboró

C.P. ANTONIO TORRES VÁZQUEZ  
JEFE DE RECURSOS FINANCIEROS

Verificó

C.P. ALBERTO LUIS AVILA PEREZ  
SUBDIRECTOR DE SERVICIOS ADMINISTRATIVOS

Autorizó

LIC. JOSEPH CRUZ MARTÍNEZ  
ENCARGADO DE LA DIRECCIÓN GENERAL



**GOBIERNO DEL ESTADO DE VERACRUZ DE IGNACIO DE LA LLAVE**  
**INSTITUTO TECNOLÓGICO SUPERIOR DE PÁNUCO**  
**NOTAS A LOS ESTADOS FINANCIEROS**  
**AL 31 DE DICIEMBRE DEL 2024**

**NOTAS DE DESGLOSE**

**1) Notas al Estado de Situación Financiera**

**Activo**

Efectivo y equivalentes

El saldo al 31 de diciembre del 2024, las disponibilidades en cuenta de cheques para el cumplimiento de obligaciones a corto plazo se encuentran distribuidas en las siguientes instituciones bancarias:

DICIEMBRE	
BANCOS	IMPORTE
Bancomer	\$ 5,524.56
HSBC	\$ 198.01
Santander Serfin	\$ 1,071,358.51
Banamex	\$ 392.40
Banorte	\$ 503,676.00
<b>TOTAL</b>	<b>\$ 1,581,149.48</b>

Nota: En cuanto al saldo reflejado en la Cuenta de HSBC 4024385338 se debe a que ya no contamos con esta institución en nuestro municipio por lo tanto se ha tenido dificultades para poder obtener los estados de cuenta al cierre de mes por esta razón el estado de cuenta que soporta la conciliación está al día 31 de diciembre del 2024 pero el saldo reflejado en los financieros si es el correcto.

Cuentas por cobrar a corto plazo

Al 31 de diciembre del 2024 el saldo es: **\$59,812,024.12** de los cuales el Gobierno del Estado adeuda **\$58,865,947.72**, el Gobierno Federal **\$ 94,501.60**.

Del adeudo que tienen el Gobierno del Estado y el Gobierno Federal, se les ha mandado oficios para la recuperación de Dicho Subsidio.

Se sigue con el proceso de la recuperación del adeudo que tiene el Estado con el Instituto Tecnológico Superior de Panuco.

La integración del saldo pendiente de cobro al 31 de diciembre del 2024 de por la cantidad de **\$59,812,024.12** se compone de la siguiente manera:

SALDO AL 31 DICIEMBRE 2024				
Total	De 1 a 90 Días	De 91 a 180 Días	De 181 a 365 Días	Más de 365 Días
\$59,812,024.12	\$0.00	\$0.00	\$0.00	\$59,812,024.12

Contribuciones por Recuperar

Al 31 de diciembre del 2024, esta partida muestra un saldo que corresponde al subsidio generado en el mes y el cual se compensara contra el impuesto en el siguiente mes que se presente el pago provisional, esta cuenta se integra como sigue:

DICIEMBRE	
CONCEPTO	IMPORTE
Subsidio al Empleo	\$440.25
Total	\$ 440.25

Inversiones financieras

El Instituto Tecnológico no cuenta dentro de sus registros con Fideicomisos a su cargo o en el cual participe.

Bienes muebles, inmuebles

Al 31 de diciembre del 2024, los bienes inmuebles están integrados como sigue:

DICIEMBRE	
CONCEPTO	IMPORTE
Terreno	\$153,300.00
Edificios no habitacionales	\$17,041,624.00
Construcción en proceso en Bienes propios	\$7,615,343.23
TOTAL	\$ 24,810,267.23

Al 31 de diciembre del 2024, los bienes muebles están integrados como sigue:

DICIEMBRE	
CONCEPTO	IMPORTE
Muebles de Oficina y Estantería	3,405,650.25
Equipo de Cómputo y de Tecnologías de La Informacion	8,140,492.79
Otros Mobiliarios y Epo de Administracion	468,486.60
Equipo Audiovisual	599,618.19
Aparatos deportivos	315,307.57
Cámaras Fotográficas y de Video	235,851.25
Otro Mobiliario y Equipo Educativo y Recreativo	1,659,355.93
Equipo Médico y de Laboratorio	340,134.81
Instrumental Médico y de Laboratorio	983,194.15
Automoviles y Equipo Terrestres	4,022,404.00
Maquinaria y Equipo Agropecuario	34,186.00
Maquinaria y Equipo Industrial	1,739,261.65
Sistemas de Aire Acondicionado, Calefacc	1,587,354.10
Equipo de Comunicación y Telecomunicació	9,877.91
Equipos de Generación Eléctrica, Aparato	1,496,178.80
Herramientas y Máquinas-Herramienta	815,971.44
Otros Equipos	648,646.40
Bienes Artísticos, Culturales y Científ	2,431,215.65
Totales	28,933,187.49

Al 31 de diciembre del 2024, los activos intangibles están integrados como sigue:

DICIEMBRE	
CONCEPTO	IMPORTE
Software	\$52,200.00
Licencias	\$816,809.62
TOTAL	\$869,009.62



Pasivo

Al 31 de diciembre del 2024, el pasivo se integra de la siguiente forma:

GOBIERNO DEL ESTADO DE VERACRUZ DE IGNACIO DE LA LLAVE INSTITUTO TECNOLÓGICO SUPERIOR DE PANUCO ORGANISMO DESCENTRALIZADO CONCILIACION DE SALDO CUENTAS POR PAGAR A CORTO PLAZO AL 31 DE DICIEMBRE DEL 2024				
CUENTA 2112 DEUDA POR ADQUISICIONES DE BIENES Y CONTRATACIONES DE SERVICIO POR PAGAR A CP				
FECHA	REFERENCIA	PROVEEDOR	CDRGO	ABONO
2111	SERV. PERS. X PAGAR A CP	Acreedores Diversos 2017 y 2018	661,199.05	4,300,765.48
	Deuda por adquisición de Bienes		101,049.84	
	Seguridad Social Y Seguros Por Pagar CP		1,927,483.82	
	Otras Prestaciones Sociales Y Económicas		1,218,432.12	
	Deuda por Adquisición de Bienes		392,590.65	
	Deudas por Adquisición de Bienes Inmuebles		10.00	
2117	RETENCIONES Y CONTRIB POR PAGAR	Impuesto sobre la Renta Sobre Salarios	2,262,830.28	3,246,768.65
	Impuesto Retenido S/Honorarios		2,818.59	
	Instituto Mexicano del Seguro Social		-22,956.24	
	Crédito Infonavit		0.00	
	SUTITISpa		10,228.06	
	Impuesto Sobre Nómina y Otros Que Deriven Rel. Lab.		953,285.21	
	Pension alimenticia Personal Federal		278.08	
	Promobien		23,937.71	
	Fonacot		16,346.96	
2119	OTRA CTAS POR PAGAR A CORTO PLAZO	Acreedores Diversos	612,424.65	612,896.30
	Acreedores Diversos Varios Pasivo 2014		0.00	
	Secretaría de Finanzas		1.00	
	Acreedores Diversos varios		470.65	
	Cuentas por Pagar a corto Plazo		0.00	
2199	OTROS PASIVOS CIRCULANTES	Cuentas por Pagar Varias 2014	2,687,871.35	6,604,218.63
	Cuentas por Pagar Pasivos 2015		621,719.36	
	Cuentas por Pagar Pasivos 2016		2,003,359.83	
	Cuentas por Pagar Pasivos 2017		1,291,268.09	
SALDO AL 31 DE DICIEMBRE DEL 2024				14,764,649.06

Dentro del concepto Otros Pasivos Circulantes se encuentra el registro del Impuesto sobre nómina correspondiente a ejercicios anteriores.

Dentro de las Retenciones y Contribuciones por Pagar a Corto Plazo, está considerado el impuesto estatal del 3 % Sobre nómina, y este, no se ha pagado debido a que el Gobierno Federal en el Gasto Operativo no considera este impuesto y el Gobierno del Estado a la Fecha no ha Ministrado Gasto Operativo.

El 14 de enero del 2013 se envió el Oficio 778.16.13 ITSP/DG solicitando apoyo en el cual se hacia la petición que el 3 % sobre nómina se pudiera compensar, con el adeudo que tiene el Gobierno del Estado con este Instituto y así sanear esa deuda que el Tecnológico tiene con la Secretaría de Finanzas y Planeación.

Es importante comentar que las **Retenciones** realizadas en el mes de **Diciembre**, serán enteradas en el mes de **Enero del 2025**, tal y como lo establece la normatividad vigente.

**II) Notas al Estado de Actividades**

Ingresos de la Gestión

Los Ingresos de gestión al 31 de diciembre del 2024 ascienden a **\$ 8,940,619.80.**

Participaciones, Aportaciones, Convenios, Incentivos Derivados de la Colaboración Fiscal, Fondos Distintos de Aportaciones, Transferencias, Asignaciones, Subsidios y Subvenciones, y Pensiones y Jubilaciones

Los Ingresos por Subsidios del Gobierno Federal y del Gobierno del Estado percibidos por Servicios Personales y Gastos Operativos al 31 de diciembre del 2024 de la siguiente manera:

DICIEMBRE	
CONCEPTO	IMPORTE
Subsidio Federal	\$41,861,284.00
Subsidio Estatal	\$40,940,337.00
<b>Total</b>	<b>\$82,801,621.00</b>

Gastos de operación

El gasto de funcionamiento incurrido al 31 de diciembre del 2024, se integra como sigue:

DICIEMBRE	
CAPITULO	IMPORTE
Servicios Personales	\$71,994,069.79
Materiales y Suministros	\$3,867,845.40
Servicios Generales	\$20,057,633.34
TOTAL	\$95,919,548.53

III) Notas al Estado de Variación en la Hacienda Pública

Del 1 de enero al 31 de diciembre, la Hacienda Pública de este Instituto ascendió a \$ **85,049,092.66** de la cual, el resultado del ejercicio periodo asciende a la cantidad de \$ **3,651,732.05**.

INSTITUTO TECNOLÓGICO SUPERIOR DE PÁNUCO					
Estado de Variación en la Hacienda Pública					
Al 31 de Diciembre del 2024					
Concepto	Hacienda Pública/Patrimonio Contribuido	Hacienda Pública/Patrimonio Generado de Ejercicios Anteriores	Hacienda Pública/Patrimonio Generado del Ejercicio	Exceso o Insuficiencia en la Actualización de la Hacienda Pública / Patrimonio	TOTAL
Saldo Neto en la	738,488	80,658,873	3,651,732	0	85,049,093

DICIEMBRE		
CONCEPTO	2024	2023
Efectivo en Bancos - Tesorería	-	-
Efectivo en Bancos - Dependencias	\$1,581,149.48	\$13,972,948.86
Inversiones temporales (hasta 3 meses)	-	-
Fondos con afectación específica	-	-
Depósitos de fondos de terceros y otros	-	-
<b>Total de Efectivo y Equivalentes</b>	<b>\$ 1,581,149.48</b>	<b>\$13,972,948.86</b>

DICIEMBRE			
CONCEPTO	2024	2023	
<b>Ahorro/Desahorro antes de rubros Extraordinarios</b>	<b>\$ 613,995.95</b>	<b>\$ 4,241,600.86</b>	
Movimientos de partidas (o rubros) que no afectan al efectivo.	\$613,995.95	\$ 4,241,600.86	
Depreciación	-	-	-
Amortización	-	-	-
Incrementos en las provisiones	-	-	-
Incremento en inversiones producido por revaluación	-	-	-
Ganancia/pérdida en venta de propiedad, planta y equipo	-	-	-
Incremento en cuentas por cobrar	-	-	-
Partidas extraordinarias	-	-	-



INSTITUTO TECNOLÓGICO SUPERIOR DE PÁNUCO  
Conciliación entre los Ingresos Presupuestarios y Contables  
Del 1 de Enero al 31 de Diciembre del 2024  
(Cifras en pesos)

1. Ingresos Presupuestarios	97,575,337	
2. Más ingresos contables no presupuestarios		0
Incremento por variación de inventarios	0	
Disminución del exceso de estimaciones por pérdida o deterioro u obsolescencia	0	
Disminución del exceso de provisiones	0	
Otros ingresos y beneficios varios	0	
Otros ingresos contables no presupuestarios	0	
3. Menos ingresos presupuestarios no contables		0
Productos de capital	0	
Aprovechamientos de capital	0	
Ingresos derivados de financiamientos	0	
Otros Ingresos presupuestarios no contables	0	
4. Ingresos Contables (4 = 1 + 2 - 3)	97,575,337	

INSTITUTO TECNOLÓGICO SUPERIOR DE PÁNUCO  
Conciliación entre los Egresos Presupuestarios y los Gastos Contables  
Del 1 de Enero al 31 de Diciembre del 2024  
(Cifras en pesos)

1. Total de Egresos (presupuestarios)	96,756,318	
2. Menos egresos presupuestarios no contables		836,769
Mobiliario y equipo de administración	427,667	
Mobiliario y equipo educacional y recreativo	26,997	
Equipo e instrumental médico y de laboratorio	0	
Vehículos y equipo de transporte	0	
Equipo de defensa y seguridad	0	
Maquinaria, otros equipos y herramientas	382,105	
Activos biológicos	0	
Bienes inmuebles	0	
Activos intangibles	0	
Obra pública en bienes propios	0	
Acciones y participaciones de capital	0	
Compra de títulos y valores	0	
Inversiones en fideicomisos, mandatos y otros análogos	0	
Provisiones para contingencias y otras erogaciones especiales	0	
Amortización de la deuda pública	0	
Adeudos de ejercicios fiscales anteriores (ADEFAS)	0	
Otros Egresos Presupuestales No Contables	0	
3. Más gastos contables no presupuestales		2,269,785
Estimaciones, depreciaciones, deterioros, obsolescencia y amortizaciones	2,269,785	
Provisiones	0	
Disminución de inventarios	0	
Aumento por insuficiencia de estimaciones por pérdida o deterioro u obsolescencia	0	
Aumento por insuficiencia de provisiones	0	
Otros gastos	0	
Otros Gastos Contables No Presupuestales	0	
4. Total de Gasto Contable (4 = 1 - 2 + 3)	98,189,333	

IV) Notas al Estado de Flujos de Efectivo.

El análisis de los saldos inicial y final que figuran en la última parte del Estado de Flujo de Efectivo en la cuenta de efectivo y equivalentes es como sigue:

DICIEMBRE		
	2024	2023
Efectivo en Bancos - Tesorería	-	-
Efectivo en Bancos - Dependencias	\$1,581,149.48	\$ 13,972,948.86
Inversiones temporales (hasta 3 meses)	-	-
Fondos con afectación específica	-	-
Depósitos de fondos de terceros y otros	-	-
Total de Efectivo y Equivalentes	\$ 1,581,149.48	\$ 13,972,948.86

Dentro de las Actividades de Operación se obtuvieron los siguientes resultados al 31 de diciembre del 2024.

Los *Ingresos por Ingresos Propios y Subsidios Gobierno Federal y Gobierno del Estado* Al 31 de diciembre del 2024 que figuran en el Estado de Flujo de Efectivo se integran de la siguiente manera:

DICIEMBRE	
Descripción	IMPORTE
Ingresos por Ingresos Propios	\$8,940,619.80
Ingresos Subsidio Federal	\$41,861,284.00
Subsidio Estatal	\$40,940,337.00
TOTAL	91,742,240.80

Otros Ingresos  
Otros Ingresos y Beneficios

Aplicación de Recursos

La aplicación de los recursos se muestra a continuación por los siguientes rubros:

DICIEMBRE	
Descripción	IMPORTE
Otros Ingresos Productos Financieros	\$223,347.93
Otros Ingresos y Beneficios	\$5,609,748.49
<b>Total</b>	<b>\$5,833,096.42</b>

DICIEMBRE	
CAPITULO	IMPORTE
Servicios Personales	\$71,994,069.79
Materiales y Suministros	\$3,867,845.40
Servicios Generales	\$20,057,633.34
Transferencias Asignadas	\$0.00
<b>TOTAL</b>	<b>\$95,919,548.53</b>

Adquisiciones de Bienes Muebles e Inmuebles

Inversiones Bienes muebles e inmuebles para el 31 de diciembre del 2024.

DICIEMBRE	
CONCEPTO	IMPORTE
Mobiliario y equipo de oficina	190,278.71
Bienes Informáticos	237,388.25
Equipo Audiovisual	26,997.00
Maquinaria y Equipo Industrial	38,814.00
Sistemas de Aire Acondicionado	197,131.18
Otros Equipos	146,160.00
Totales	836,769.14

Conciliación de los Flujos de Efectivo Netos de las Actividades de Operación y la cuenta de Ahorro/Desahorro antes de Rubros Extraordinarios.

DICIEMBRE			
CONCEPTO	2024	2023	
Ahorro/Desahorro antes de rubros Extraordinarios	\$ 613,995.95	\$ 4,241,600.86	
Movimientos de partidas (o rubros) que no afectan al efectivo.	\$613,995.95	\$ 4,241,600.86	
Depreciación	-	-	-
Amortización	-	-	-
Incrementos en las provisiones	-	-	-
Incremento en inversiones producido por revaluación	-	-	-
Ganancia/pérdida en venta de propiedad, planta y equipo	-	-	-
Incremento en cuentas por cobrar	-	-	-
Partidas extraordinarias	-	-	-



## **NOTAS DE MEMORIA (CUENTAS DE ORDEN)**

En cumplimiento a lo dispuesto por los artículos 46, fracción I, inciso f y 52 de la Ley General de Contabilidad Gubernamental, en relación al Informe Sobre Pasivos Contingentes, se aclara que este Instituto Tecnológico Superior de Pánuco al 31 de diciembre del 2024, tiene pasivos contingentes derivados de juicios laborales por la cantidad de \$ 1,608,348.94

No obstante a la situación anteriormente expuesta, se hace la pertinente aclaración que los pasivos manifestados en su información financiera, en todos los casos corresponden a obligaciones reales derivadas de la recepción a plena satisfacción de bienes y/o servicios debidamente devengados, o bien, corresponden a retenciones a favor de terceros, cuyo pago se encuentra pendiente al 31 de diciembre del 2024.

## **NOTAS DE GESTIÓN ADMINISTRATIVA**

Con fecha 31 de diciembre de 2008, El H. Congreso de la Unión aprobó la Ley General de Contabilidad Gubernamental (LGCG) vigente a partir de 1° de enero de 2009; esta ley tiene como objeto establecer los criterios generales que regirán la contabilidad gubernamental y la emisión de información financiera de los entes públicos, con el fin de lograr su adecuada armonización.

Esta ley es de observancia obligatoria para los poderes Ejecutivo, Legislativo y Judicial de la Federación, los estados y el Distrito Federal; los ayuntamientos de los municipios; los órganos político administrativos de las demarcaciones territoriales del Distrito Federal; las entidades de la administración pública paraestatal, ya sean federales, estatales o municipales y los órganos autónomos federales y estatales.

La Ley, establece la creación de un Consejo Nacional de Armonización Contable (CONAC), el cual tiene por objeto la emisión de las normas contables y lineamientos para la generación de información financiera que aplicarán los entes públicos, el CONAC emitió durante el ejercicio 2009 y 2010 las siguientes disposiciones:

Marco Conceptual de Contabilidad Gubernamental.

Postulados Básicos de Contabilidad Gubernamental.

Normas y Metodología para la Determinación de los Momentos Contables de los Egresos.

Normas y Metodología para la Determinación de los Momentos Contables de los Ingresos.

Lineamientos sobre los indicadores para medir los avances físicos y financieros relacionados con los recursos públicos federales.

Clasificador por Tipo de gasto.

Clasificador funcional del gasto.

Clasificador por Objeto del Gasto.

Lineamientos mínimos relativos al Diseño e Integración del Registro en los libros Diario, Mayor e Inventarios y Balances (Registro Electrónico).  
Manual de Contabilidad Gubernamental.  
Reglas de Registro y Valoración del Patrimonio y sus elementos específicos.

La Unidad de Contabilidad Gubernamental e Informes de la Gestión Pública, emitió el 29 de agosto del 2011, los "Lineamientos de la Estrategia de Armonización para la Administración Pública Federal Paraestatal a efecto de dar cumplimiento a la Ley General de Contabilidad Gubernamental", de acuerdo a esos lineamientos, los entes públicos deberán disponer de Manuales de Contabilidad a más tardar el 31 de diciembre de 2011, de conformidad en el Artículo 4º transitorio fracción II de la LGCG, y a partir del 1 de enero de 2012 deberán realizar registros contables con base acumulativa en apego a los documentos emitidos por la CONAC, que se mencionan en el párrafo anterior.

Estas notas son parte integrante de los Estados Financieros al 31 de diciembre del 2024.

"Bajo protesta de decir verdad declaramos que los estados financieros y sus notas, son razonablemente correctos y son responsabilidad del emisor".


  
LIC. JOSEPH CRUZ MARTÍNEZ  
ENCARGADO DE LA DIRECCIÓN GENERAL

  
C.P. ALBERTO LUIS AYALA PEREZ  
SUBDIRECTOR DE SERVICIOS  
ADMINISTRATIVOS

  
C.P. ANTONIO TORRES VÁZQUEZ  
JEFE DEL DEPARTAMENTO DE RECURSOS FINANCIEROS



**VERACRUZ**  
GOBIERNO  
DEL ESTADO



**SEFIPLAN**  
Secretaría de Finanzas  
y Planeación



**GOBIERNO DEL ESTADO DE VERACRUZ DE IGNACIO DE LA LLAVE**

**INSTITUTO TECNOLÓGICO SUPERIOR DE PÁNUCO**

**CUENTA PÚBLICA 2024**

**DEL 1 DE ENERO AL 31 DE DICIEMBRE DEL 2024**

**APARTADO II**

# **INFORMES PRESUPUESTARIOS**



CUENTA PÚBLICA 2024

GOBIERNO DEL ESTADO DE VERACRUZ DE IGNAZIO DE LA LLAVE

INSTITUTO TECNOLÓGICO SUPERIOR DE PANUJO

Estado Analítico de Ingresos

Del 01 de Enero al 31 de Diciembre del 2024

(Cifras en Pesos)

Rubro de Ingresos	Ingreso					Diferencia (6=5-1)
	Estimado (1)	Ampliaciones y Reducciones (2)	Modificado (3=1+2)	Devengado (4)	Recaudado (5)	
Impuestos	0	0	0	0	0	0
Cuotas y Aportaciones de Seguridad Social	0	0	0	0	0	0
Contribuciones de Mejoras	0	0	0	0	0	0
Derechos	0	0	0	0	0	0
Productos 1	0	0	0	0	0	0
Aprovechamientos 2	0	0	0	0	0	0
Ingresos por Ventas de Bienes, Prestación de Servicios y Otros	7,879,838	6,893,878	14,773,716	14,773,716	13,952,141	6,072,303
Ingresos						
Participaciones, Aportaciones, Convenios, Incentivos Derivados de la Colaboración Fiscal y Fondos Distintos de Aportaciones	0	0	0	0	0	0
Transferencias, Asignaciones, Subsidios y Subvenciones, Pensiones y Jubilaciones	41,481,372	41,320,249	82,801,621	82,801,621	81,982,057	40,500,685
Ingresos Derivados de Financiamientos	0	0	0	0	0	0
Total	49,361,210	48,214,127	97,575,337	97,575,337	95,934,198	46,572,988
					Ingresos excedentes	

Estado Analítico de Ingresos Por Fuente de Financiamiento	Ingreso					Diferencia (6=5-1)
	Estimado (1)	Ampliaciones y Reducciones (2)	Modificado (3=1+2)	Devengado (4)	Recaudado (5)	
Ingresos del Poder Ejecutivo Federal o Estatal y de los Municipios						
Impuestos	0	0	0	0	0	0
Cuotas y Aportaciones de Seguridad Social	0	0	0	0	0	0
Contribuciones de Mejoras	0	0	0	0	0	0
Derechos	0	0	0	0	0	0
Productos 1	0	0	0	0	0	0
Aprovechamientos 2	0	0	0	0	0	0
Participaciones, Aportaciones, Convenios, Incentivos Derivados de la Colaboración Fiscal y Fondos Distintos de Aportaciones	0	0	0	0	0	0
Transferencias, Asignaciones, Subsidios y Subvenciones, Pensiones y Jubilaciones	0	0	0	0	0	0
Ingresos de los Entes Públicos de los Poderes Legislativo y Judicial, de los Organos Autónomos y del Sector Parastatal o Paramunicipal, así como de las Empresas Productivas del Estado	49,361,210	48,214,127	97,575,337	97,575,337	95,934,198	46,572,988
Cuotas y Aportaciones de Seguridad Social	0	0	0	0	0	0
Productos 1	0	0	0	0	0	0
Ingresos por Ventas de Bienes, Prestación de Servicios y Otros	7,879,838	6,893,878	14,773,716	14,773,716	13,952,141	6,072,303
Ingresos 3						
Transferencias, Asignaciones, Subsidios y Subvenciones, Pensiones y Jubilaciones	41,481,372	41,320,249	82,801,621	82,801,621	81,982,057	40,500,685
Ingresos derivados de financiamiento	0	0	0	0	0	0
Ingresos Derivados de Financiamientos	0	0	0	0	0	0
Total	49,361,210	48,214,127	97,575,337	97,575,337	95,934,198	46,572,988
					Ingresos excedentes	

1 Incluye intereses que generen las cuentas bancarias de los entes públicos en productos.

2 Incluye donativos en efectivo del Poder Ejecutivo, entre otros aprovechamientos de los entes públicos en productos.

3 Se refiere a los ingresos propios de los entes públicos en productos, los Organos Autónomos y las entidades de la administración pública parastatal y paramunicipal, de las empresas productivas del estado y de las empresas productivas del estado, que no sean ingresos por ventas o prestación de servicios, tales como donativos en efectivo, entre otros.

Elaboró

C.P. ANTONIO JONES VÁZQUEZ

JEFE DE RECURSOS FINANCIEROS

Verificó

C.P. ALBERTO LUIS AYALA PÉREZ

SUBDIRECTOR DE SERVICIOS ADMINISTRATIVOS

Autorizó

LIC. JOSEPH CRUZ MARTÍNEZ

ENCARGADO DE LA DIRECCIÓN GENERAL



CUENTA PÚBLICA 2024

GOBIERNO DEL ESTADO DE VERACRUZ DE IGNACIO DE LA LLAVE  
INSTITUTO TECNOLÓGICO SUPERIOR DE PÁNUCO  
Estado Analítico del Ejercicio del Presupuesto de Egresos  
Clasificación Administrativa  
Del 01 de Enero al 31 de Diciembre del 2024  
(Cifras en Pesos)

Concepto	Egresos					Subejercicio 6 = ( 3 - 4 )
	Aprobado 1	Ampliaciones/ (Reducciones) 2	Modificado 3 = ( 1 + 2 )	Devengado 4	Pagado 5	
Dependencia o Unidad Administrativa 1	49,361,210	48,214,127	97,575,337	96,756,318	96,756,318	819,019
Total del Gasto	49,361,210	48,214,127	97,575,337	96,756,318	96,756,318	819,019

Elaboró

C.P. ANTONIO TORRES VÁZQUEZ  
JEFE DE RECURSOS FINANCIEROS

Verificó

C.P. ALBERTO LUIS AYALA PEREZ.  
SUBDIRECTOR DE SERVICIOS ADMINISTRATIVOS

Autorizó

LIC. JOSEPH CRUZ MARTÍNEZ  
ENCARGADO DE LA DIRECCIÓN GENERAL

CUENTA PÚBLICA 2024

GOBIERNO DEL ESTADO DE VERACRUZ DE IGNACIO DE LA LLAVE  
INSTITUTO TECNOLÓGICO SUPERIOR DE PÁNUCO  
Estado Analítico del Ejercicio del Presupuesto de Egresos  
Clasificación por Objeto del Gasto (Capítulo y Concepto)  
Del 01 de Enero al 31 de Diciembre del 2024  
(Cifras en Pesos)

Concepto	Egresos					Subejercicio 6 = (3 - 4)
	Aprobado 1	Ampliaciones/ (Reducciones) 2	Modificado 3 = (1 + 2)	Devengado 4	Pagado 5	
<b>Servicios Personales</b>	<b>38,330,644</b>	<b>33,665,137</b>	<b>71,995,781</b>	<b>71,994,069</b>	<b>71,994,070</b>	<b>1,712</b>
Remuneraciones al Personal de Carácter Permanente	21,533,326	18,197,940	39,731,266	39,731,266	39,731,266	0
Remuneraciones al Personal de Carácter Transitorio	0	0	0	0	0	0
Remuneraciones Adicionales y Especiales	7,765,169	7,452,926	15,218,095	15,218,095	15,218,095	0
Seguridad Social	3,919,869	5,458,248	9,378,117	9,376,405	9,376,405	0
Otras Prestaciones Sociales y Económicas	2,197,082	1,817,826	4,014,908	4,014,908	4,014,908	0
Previsiones	0	0	0	0	0	0
Pago de Estímulos a Servidores Públicos	2,915,198	738,198	3,653,396	3,653,396	3,653,396	0
<b>Materiales y Suministros</b>	<b>2,380,198</b>	<b>1,487,647</b>	<b>3,867,845</b>	<b>3,867,845</b>	<b>3,867,845</b>	<b>0</b>
Materiales de Administración, Emisión de Documentos y Artículos Oficiales	521,684	311,786	833,470	833,470	833,470	0
Alimentos y Utensilios	106,400	48,436	154,836	154,836	154,836	0
Materias Primas y Materiales de Producción y Comercialización	0	0	0	0	0	0
Materiales y Artículos de Construcción y de Reparación	329,233	420,877	750,110	750,110	750,110	0
Productos Químicos, Farmacéuticos y de Laboratorio	42,009	27,905	69,914	69,914	69,914	0
Combustibles, Lubrificantes y Aditivos	174,580	492,704	667,284	667,284	667,284	0
Vestuario, Blancos, Prendas de Protección y Artículos Deportivos	250,376	-44,138	206,238	206,238	206,238	0
Materiales y Suministros Para Seguridad	0	0	0	0	0	0
Herramientas, Refacciones y Accesorios Menores	955,916	230,077	1,185,993	1,185,993	1,185,993	0
<b>Servicios Generales</b>	<b>8,650,368</b>	<b>12,224,573</b>	<b>20,874,941</b>	<b>20,057,635</b>	<b>20,057,634</b>	<b>817,306</b>
Servicios Básicos	2,455,179	1,838,052	4,293,231	4,067,274	4,067,274	225,957
Servicios de Arrendamiento	0	0	0	0	0	0
Servicios Profesionales, Científicos, Técnicos y Otros Servicios	1,023,398	2,208,362	3,231,760	3,231,760	3,231,760	0
Servicios Financieros, Bancarios y Comerciales	235,237	98,559	333,796	110,448	110,448	223,348
Servicios de Instalación, Reparación, Mantenimiento y Conservación	1,670,221	2,501,856	4,172,077	3,806,520	3,806,520	365,557
Servicios de Comunicación Social y Publicidad.	149,999	-101,860	48,139	48,140	48,140	0
Servicios de Traslado y Viáticos	536,580	130,695	667,275	667,275	667,275	0
Servicios Oficiales	344,328	4,432,905	4,777,233	4,777,232	4,777,231	0
Otros Servicios Generales	2,235,426	1,116,004	3,351,430	3,348,986	3,348,986	2,444
<b>Transferencias, Asignaciones, Subsidios y Otras Ayudas</b>	<b>0</b>	<b>0</b>	<b>0</b>	<b>0</b>	<b>0</b>	<b>0</b>
Transferencias Internas y Asignaciones al Sector Público	0	0	0	0	0	0
Transferencias al Resto del Sector Público	0	0	0	0	0	0

CUENTA PÚBLICA 2024

GOBIERNO DEL ESTADO DE VERACRUZ DE IGNACIO DE LA LLAVE  
INSTITUTO TECNOLÓGICO SUPERIOR DE PANUCO  
Estado Analítico del Ejercicio del Presupuesto de Egresos  
Clasificación por Objeto del Gasto (Capítulo y Concepto)  
Del 01 de Enero al 31 de Diciembre del 2024  
(Cifras en Pesos)

Concepto	Egresos					Subejercicio 6 = (3 - 4)
	Aprobado 1	Ampliaciones/ (Reducciones) 2	Modificado 3 = (1 + 2)	Devengado 4	Pagado 5	
Subsidios y Subvenciones	0	0	0	0	0	0
Ayudas Sociales	0	0	0	0	0	0
Pensiones y Jubilaciones	0	0	0	0	0	0
Transferencias a Fideicomisos, Mandatos y Otros Análogos	0	0	0	0	0	0
Transferencias a la Seguridad Social	0	0	0	0	0	0
Donativos	0	0	0	0	0	0
Transferencias al Exterior	0	0	0	0	0	0
Bienes Muebles, Inmuebles e Intangibles	0	836,769	836,769	836,769	836,769	0
Mobiliario y Equipo de Administración	0	427,667	427,667	427,667	427,667	0
Equipo e Instrumental Médico y de Laboratorio	0	26,997	26,997	26,997	26,997	0
Vehículos y Equipo de Transporte	0	0	0	0	0	0
Equipo de Defensa y Seguridad	0	0	0	0	0	0
Maquinaria, Otros Equipos y Herramientas	0	382,105	382,105	382,105	382,105	0
Activos Biológicos	0	0	0	0	0	0
Bienes Inmuebles	0	0	0	0	0	0
Activos Intangibles	0	0	0	0	0	0
Inversión Pública	0	0	0	0	0	0
Obra Pública en Bienes de Dominio Público	0	0	0	0	0	0
Obra Pública en Bienes Propios	0	0	0	0	0	0
Proyectos Productivos y Acciones de Fomento	0	0	0	0	0	0
Inversiones Financieras y Otras Provisiones	0	0	0	0	0	0
Inversiones Para el Fomento de Actividades Productivas.	0	0	0	0	0	0
Acciones y Participaciones de Capital	0	0	0	0	0	0
Compra de Títulos y Valores	0	0	0	0	0	0
Concesión de Préstamos	0	0	0	0	0	0
Inversiones en Fideicomisos, Mandatos y Otros Análogos	0	0	0	0	0	0
Otras Inversiones Financieras	0	0	0	0	0	0
Provisiones para Contingencias y Otras Erogaciones Especiales	0	0	0	0	0	0
Participaciones y Aportaciones	0	0	0	0	0	0
Participaciones	0	0	0	0	0	0
Aportaciones	0	0	0	0	0	0
Convenios	0	0	0	0	0	0
Deuda Pública	0	0	0	0	0	0



CUENTA PÚBLICA 2024

GOBIERNO DEL ESTADO DE VERACRUZ DE IGNACIO DE LA LLAVE  
INSTITUTO TECNOLÓGICO SUPERIOR DE PÁNUCO  
Estado Analítico del Ejercicio del Presupuesto de Egresos  
Clasificación por Objeto del Gasto (Capítulo y Concepto)  
Del 01 de Enero al 31 de Diciembre del 2024  
(Cifras en Pesos)

Concepto	Egresos					Subejercicio 6 = ( 3 - 4 )
	Aprobado 1	Ampliaciones/ (Reducciones) 2	Modificado 3 = ( 1 + 2 )	Devengado 4	Pagado 5	
Amortización de la Deuda Pública	0	0	0	0	0	0
Intereses de la Deuda Pública	0	0	0	0	0	0
Comisiones de la Deuda Pública	0	0	0	0	0	0
Gastos de la Deuda Pública	0	0	0	0	0	0
Costo por Coberturas	0	0	0	0	0	0
Apoyos Financieros	0	0	0	0	0	0
Adeudos de Ejercicios Fiscales Anteriores (Adefas)	0	0	0	0	0	0
Total del Gasto	49,361,210	48,214,127	97,575,337	96,756,318	96,756,318	819,019

Elaboró

C.P. ANTONIO TORRES VÁZQUEZ  
JEFE DE RECURSOS FINANCIEROS

Verificó

C.P. ALBERTO LUIS AYALA PEREZ.  
SUBDIRECTOR DE SERVICIOS ADMINISTRATIVOS

Autorizó

LIC. JOSEPH CRUZ MARTÍNEZ  
ENCARGADO DE LA DIRECCIÓN GENERAL




**CUENTA PÚBLICA 2024**  
**GOBIERNO DEL ESTADO DE VERACRUZ DE IGNACIO DE LA LLAVE**  
**INSTITUTO TECNOLÓGICO SUPERIOR DE PÁNUCO**  
**Estado Analítico del Ejercicio del Presupuesto de Egresos**  
**Clasificación Económica (por Tipo de Gasto)**  
**Del 01 de Enero al 31 de Diciembre del 2024**  
**(Cifras en Pesos)**

Concepto	Egresos					Subejercicio 6 = ( 3 - 4 )
	Aprobado 1	Ampliaciones/ (Reducciones) 2	Modificado 3 = ( 1 + 2 )	Devengado 4	Pagado 5	
Gasto Corriente	49,361,210	47,377,358	96,738,568	95,919,549	95,919,549	819,019
Gasto de Capital	0	836,769	836,769	836,769	836,769	0
Amortización de la Deuda y Disminución de Pasivos	0	0	0	0	0	0
Pensiones y Jubilaciones	0	0	0	0	0	0
Participaciones	0	0	0	0	0	0
<b>Total del Gasto</b>	<b>49,361,210</b>	<b>48,214,127</b>	<b>97,575,337</b>	<b>96,756,318</b>	<b>96,756,318</b>	<b>819,019</b>

Elaboró  
  
 C.P. ANTONIO TORRES VÁZQUEZ  
 JEFE DE RECURSOS FINANCIEROS

Verificó  
  
 C.P. ALBERTO LUIS AYALA PEREZ.  
 SUBDIRECTOR DE SERVICIOS ADMINISTRATIVOS

Autorizó  
  
 LIC. JOSEPH CRUZ MARTÍNEZ  
 ENCARGADO DE LA DIRECCIÓN GENERAL

CUENTA PÚBLICA 2024

GOBIERNO DEL ESTADO DE VERACRUZ DE IGNACIO DE LA LLAVE

INSTITUTO TECNOLÓGICO SUPERIOR DE PÁNUCO

Estado Analítico del Ejercicio del Presupuesto de Egresos

Clasificación Funcional (Finalidad y Función)

Del 01 de Enero al 31 de Diciembre del 2024

(Cifras en Pesos)

Concepto	Egresos					Subejercicio 6 = (3 - 4)
	Aprobado 1	Ampliaciones/ (Reducciones) 2	Modificado 3 = (1 + 2)	Devengado 4	Pagado 5	
Gobierno	0	0	0	0	0	0
Legislación	0	0	0	0	0	0
Justicia	0	0	0	0	0	0
Coordinación de la Política de Gobierno	0	0	0	0	0	0
Relaciones Exteriores	0	0	0	0	0	0
Asuntos Financieros y Hacendarios	0	0	0	0	0	0
Seguridad Nacional	0	0	0	0	0	0
Asuntos de Orden Público y de Seguridad Interior	0	0	0	0	0	0
Otros Servicios Generales	0	0	0	0	0	0
Desarrollo Social	49,361,210	48,214,127	97,575,337	96,756,318	96,756,318	819,019
Protección Ambiental	0	0	0	0	0	0
Vivienda y Servicios a la Comunidad	0	0	0	0	0	0
Salud	0	0	0	0	0	0
Recreación, Cultura y Otras Manifestaciones Sociales	49,361,210	48,214,127	97,575,337	96,756,318	96,756,318	819,019
Educación	0	0	0	0	0	0
Protección Social	0	0	0	0	0	0
Otros Asuntos Sociales	0	0	0	0	0	0
Desarrollo Económico	0	0	0	0	0	0
Asuntos Económicos, Comerciales y Laborales en General	0	0	0	0	0	0
Agropecuaria, Silvicultura, Pesca y Caza	0	0	0	0	0	0
Combustibles y Energía	0	0	0	0	0	0
Minería, Manufacturas y Construcción	0	0	0	0	0	0
Transporte	0	0	0	0	0	0
Comunicaciones	0	0	0	0	0	0
Turismo	0	0	0	0	0	0
Ciencia, Tecnología e Innovación	0	0	0	0	0	0
Otras Industrias y Otros Asuntos Económicos	0	0	0	0	0	0
Otras no Clasificadas en Funciones Anteriores	0	0	0	0	0	0
Transacciones de la Deuda Publica / Costo Financiero de la Deuda	0	0	0	0	0	0
Transferencias, Participaciones y Aportaciones entre Diferentes Niveles y	0	0	0	0	0	0
Ordenes de Gobierno	0	0	0	0	0	0
Saneamiento del Sistema Financiero	0	0	0	0	0	0
Adeudos de Ejercicios Fiscales Anteriores	0	0	0	0	0	0
Total del Gasto	49,361,210	48,214,127	97,575,337	96,756,318	96,756,318	819,019

Elaboró

C.P. ANTONIO TORRES VÁZQUEZ

JEFE DE RECURSOS FINANCIEROS

Verificó

C.P. ALBERTO LUIS AYALA PEREZ.

SUBDIRECTOR DE SERVICIOS ADMINISTRATIVOS

Autorizó

ILC. JOSEPH CRUZ MARTÍNEZ

ENCARGADO DE LA DIRECCIÓN GENERAL

CUENTA PÚBLICA 2024

GOBIERNO DEL ESTADO DE VERACRUZ DE IGNACIO DE LA LLAVE

INSTITUTO TECNOLÓGICO SUPERIOR DE PÁNUCO

Endeudamiento Neto

Del 01 de Enero al 31 de Diciembre del 2024

(Cifras en Pesos)

Identificación de Crédito o Instrumento	Contratación / Colocación A	Amortización B	Endeudamiento Neto C = A - B
Créditos Bancarios			
			0
<b>Este Organismo no cuenta con información referente a Informe Endeudamiento</b>			
<b>Neto por lo tanto se presenta sin datos.</b>			
			0
			0
			0
Total Créditos Bancarios	0	0	0
Otros Instrumentos de Deuda			
			0
			0
			0
			0
			0
			0
			0
Total Otros Instrumentos de Deuda	0	0	0
TOTAL	0	0	0

Elaboró

C.P. ANTONIO TORRES VÁZQUEZ

JEFE DE RECURSOS FINANCIEROS

Verificó

C.P. ALBERTO LUIS AYALA PEREZ.

SUBDIRECTOR DE SERVICIOS ADMINISTRATIVOS

Autorizó

LIC. JOSEPH CRUZ MARTÍNEZ

ENCARGADO DE LA DIRECCIÓN GENERAL



CUENTA PÚBLICA 2024

Gobierno del Estado de Veracruz de Ignacio de la Llave  
Instituto Tecnológico Superior de Pánuco  
Intereses de la Deuda  
Del 01 de Enero al 31 de Diciembre del 2024  
(Cifras en Pesos)

Identificación de Crédito o Instrumento	Devengado	Pagado
Créditos Bancarios		
Total de Intereses de Créditos Bancarios	0	0
Otros Instrumentos de Deuda		
Total de Intereses de Otros Instrumentos de Deuda	0	0
TOTAL	0	0

Este Organismo no cuenta con información referente a Informe Intereses de la Deuda por lo tanto se presenta sin datos.

Elaboró

C.P. ANTONIO TORRES VÁZQUEZ  
JEFE DE RECURSOS FINANCIEROS

Verificó

C.P. ALBERTO LUIS AYALA PEREZ.  
SUBDIRECTOR DE SERVICIOS ADMINISTRATIVOS

Autorizó

LIC. JOSEPH CRUZ MARTÍNEZ  
ENCARGADO DE LA DIRECCIÓN GENERAL



CUENTA PÚBLICA 2024

GOBIERNO DEL ESTADO DE VERACRUZ DE IGNACIO DE LA LLAVE  
INSTITUTO TECNOLÓGICO SUPERIOR DE PÁNUCO  
Indicadores de Postura Fiscal  
Del 01 de Enero al 31 de Diciembre del 2024  
(Cifras en Pesos)

Concepto	Estimado/Aprobado	Devengado	Recaudado/Pagado
I. Ingresos Presupuestarios (I=1+2)	49,361,210	97,575,337	95,934,198
1. Ingresos del Gobierno de la Entidad Federativa	0	0	0
2. Ingresos del Sector Paraestatal	49,361,210	97,575,337	95,934,198
II. Egresos Presupuestarios (II=3+4)	49,361,210	96,756,318	96,756,318
3. Egresos del Gobierno de la Entidad Federativa	0	0	0
4. Egresos del Sector Paraestatal	49,361,210	96,756,318	96,756,318
III. Balance Presupuestario (Superávit o Déficit) (III = I - II)	0	819,019	-822,120
Concepto	Estimado/Aprobado	Devengado	Recaudado/Pagado
III. Balance presupuestario (Superávit o Déficit)	0	819,019	-822,120
IV. Intereses, Comisiones Y Gastos de la Deuda	0	0	0
V. Balance Primario ( Superávit o Déficit) (V= III + IV)	0	819,019	-822,120
Concepto	Estimado/Aprobado	Devengado	Recaudado/Pagado
A. Financiamiento	0	0	0
B. Amortización de la deuda	0	0	0
C. Financiamiento Neto (C = A - B)	0	0	0

Elaboró

Verificó

Autorizó

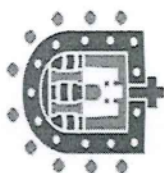
C.P. ANTONIO TORRES VÁZQUEZ  
JEFE DE RECURSOS FINANCIEROS

C.P. ALBERTO LUIS AYALA PERREZ.  
SUBDIRECTOR DE SERVICIOS  
ADMINISTRATIVOS

LIC. JOSEPH CRUZ MARTÍNEZ  
ENCARGADO DE LA DIRECCIÓN GENERAL



**VERACRUZ**  
GOBIERNO  
DEL ESTADO



**SEFIPLAN**  
Secretaría de Finanzas  
y Planeación



**VERA  
CRUZ**  
ME LLENA DE ORGULLO

**GOBIERNO DEL ESTADO DE VERACRUZ DE IGNACIO DE LA LLAVE**

**INSTITUTO TECNOLÓGICO SUPERIOR DE PÁNUCO**

**CUENTA PÚBLICA 2024**

**DEL 1 DE ENERO AL 31 DE DICIEMBRE DEL 2024**

**APARTADO III**

**INFORMES PROGRAMÁTICOS**

CUENTA PÚBLICA 2024

GOBIERNO DEL ESTADO DE VERACRUZ DE IGNACIO DE LA LLAVE

INSTITUTO TECNOLÓGICO SUPERIOR DE PÁNUCO

Gasto por Categoría Programática

Del 01 de Enero al 31 de Diciembre del 2024

(Cifras en Pesos)

Concepto	Egresos					Subejercicio 6 = (3 - 4)
	Aprobado 1	Ampliaciones/ (Reducciones) 2	Modificado 3 = (1 + 2)	Devengado 4	Pagado 5	
Programas						
Subsidios: Sector Social y Privado o Entidades Federativas y Municipios	0	0	0	0	0	0
Sujetos a Reglas de Operación			0			0
Otros Subsidios			0			0
Desempeño de las Funciones	49,361,210	48,214,127	97,575,337	96,756,318	96,756,318	819,019
Prestación de Servicios Públicos	49,361,210	48,214,127	97,575,337	96,756,318	96,756,318	819,019
Provisión de Bienes Públicos			0			0
Planeación, seguimiento y evaluación de políticas públicas			0			0
Promoción y fomento			0			0
Regulación y supervisión			0			0
Funciones de las Fuerzas Armadas (Únicamente Gobierno Federal)			0			0
Específicos			0			0
Proyectos de Inversión			0			0
Administrativos y de Apoyo	0	0	0	0	0	0
Apoyo al proceso presupuestario y para mejorar la eficiencia institucional			0			0
Apoyo a la función pública y al mejoramiento de la gestión			0			0
Operaciones ajenas	0	0	0	0	0	0
Compromisos			0			0
Obligaciones de cumplimiento de resolución jurisdiccional			0			0
Desastres Naturales	0	0	0	0	0	0
Obligaciones			0			0
Pensiones y jubilaciones			0			0
Aportaciones a la seguridad social	0		0	0	0	0
Aportaciones a fondos de estabilización			0			0
Aportaciones a fondos de inversión y reestructura de pensiones			0			0
Programas de Gasto Federalizado (Gobierno Federal)			0	0	0	0
Gasto Federalizado	0	0	0	0	0	0
Participaciones a entidades federativas y municipios			0			0
Costo financiero, deuda o apoyos a deudores y ahorradores de la banca			0			0
Adeudos de ejercicios fiscales anteriores			0			0
Totales	49,361,210	48,214,127	97,575,337	96,756,318	96,756,318	819,019

Elaboró

C.P. ANTONIO TORRES VÁZQUEZ

JEFE DE RECURSOS FINANCIEROS

Verificó

C.P. ALBERTO LUIS AYALA PEREZ.

SUBDIRECTOR DE SERVICIOS ADMINISTRATIVOS

Autorizó

TIC: JOSEPH CRUZ MARTINEZ

ENCARGADO DE LA DIRECCIÓN GENERAL

CUENTA PÚBLICA 2024

GOBIERNO DEL ESTADO DE VERACRUZ DE IGNACIO DE LA LLAVE

Programas y Proyectos de Inversión

Del 01 de Enero al 31 de Diciembre del 2024

(Cifras en Pesos)

Ente Público: INSTITUTO TECNOLÓGICO SUPERIOR DE PÁNUCO

**Este Organismo no cuenta con información referente a Programas y proyectos de inversión por lo tanto se presenta sin datos.**

Elaboró

C.P. ANTONIO TORRES VÁZQUEZ  
JEFE DE RECURSOS FINANCIEROS

Verificó

C.P. ALBERTO LUIS AYALA PEREZ.  
SUBDIRECTOR DE SERVICIOS  
ADMINISTRATIVOS

Autorizó

LIC. JOSEPH CRUZ MARTÍNEZ  
ENCARGADO DE LA DIRECCIÓN GENERAL



GOBIERNO DEL ESTADO DE VERACRUZ DE IGNACIO DE LA LLAVE

Indicadores de Resultados

Del 01 de Enero al 31 de Diciembre del 2024

(Cifras en Pesos)

INSTITUTO TECNOLÓGICO SUPERIOR DE PANUCO

Presupuesto Basado en Resultados - Sistema de Evaluación del Desempeño

Programación, Avance y Justificación de Indicadores

Clave PP	Programa	Nombre del Indicador	Unidad de Medida		SINTESSIS DE RESULTADOS		Justificación
			Presupuesto	Total	Programado	Total	
F.L.S.027.B	EDUCACIÓN SUPERIOR	TECNOLÓGICA	F	Índice de variación proporcional de egresados incorporados al sector laboral.	N	Egresados	No se cumplió con lo programado, debido a la falta de generación de empleos en la región.
					R	Porcentaje	
					D	Egresados	
					N	Egresados	
F.L.S.027.B	EDUCACIÓN SUPERIOR	TECNOLÓGICA	P1	Proporción de eficiencia terminal en Educación Superior Tecnológica de Veracruz.	N	Alumnos	Se superó la cantidad de egresados proyectados, gracias a la implementación de estrategias de cursos de inglés, tutorías individuales, grupales y académicas.
					R	Porcentaje	
					D	Alumnos	
					N	Alumnos	
F.L.S.027.B	EDUCACIÓN SUPERIOR	TECNOLÓGICA	P2	Proporción de cobertura en educación superior.	N	Alumnos	Se superó la meta programada, derivado de las becas otorgadas a los alumnos.
					R	Porcentaje	
					D	Alumnos	
					N	Alumnos	
F.L.S.027.B	EDUCACIÓN SUPERIOR	TECNOLÓGICA	C1	Proporción de impartición de programas de estudios con calidad.	N	Programas	Se cumplió con lo programado, gracias a que se mantiene acreditada una carrera.
					R	Porcentaje	
					D	Programas	
					N	Programas	
F.L.S.027.B	EDUCACIÓN SUPERIOR	TECNOLÓGICA	C2	Índice de variación proporcional de la matrícula escolar.	N	Docentes	No se cumplió con lo programado, derivado de las diversas problemáticas de los estudiantes.
					R	Porcentaje	
					D	Docentes	
					N	Docentes	
F.L.S.027.B	EDUCACIÓN SUPERIOR	TECNOLÓGICA	A1C1	Proporción de docentes con reconocimiento de perfil deseable.	N	Docentes	Se cumplió con lo programado, ya que los docentes participaron para reafirmar el reconocimiento de perfil deseable.
					R	Porcentaje	
					D	Docentes	
					N	Docentes	
F.L.S.027.B	EDUCACIÓN SUPERIOR	TECNOLÓGICA	A2C1	Proporción de docentes participantes en proyectos de investigación.	N	Docentes	Se superó la meta programada, derivado de la participación de los docentes en Convocatorias de Proyectos de Investigación y de Proyectos financiados por CONACYT y Tecnológico.
					R	Porcentaje	
					D	Docentes	
					N	Docentes	
F.L.S.027.B	EDUCACIÓN SUPERIOR	TECNOLÓGICA	A3C1	Proporción de docentes con posgrado.	N	Cuerpos académicos	Se cumplió con lo programado, gracias a que más docentes concluyeron sus estudios de posgrado.
					R	Porcentaje	
					D	Cuerpos académicos	
					N	Cuerpos académicos	
F.L.S.027.B	EDUCACIÓN SUPERIOR	TECNOLÓGICA	A1C2	Proporción de campañas de difusión realizadas.	N	Campañas de difusión	Se cumplió con lo programado, gracias a la difusión realizada en las redes sociales.
					R	Porcentaje	
					D	Campañas de difusión	
					N	Campañas de difusión	
F.L.S.027.B	EDUCACIÓN SUPERIOR	TECNOLÓGICA	A2C2	Índice de variación proporcional de alumnos de nuevo ingreso.	N	Alumnos	Se superó la meta programada debido a las campañas de promoción institucional.
					R	Porcentaje	
					D	Alumnos	
					N	Alumnos	
F.L.S.027.B	EDUCACIÓN SUPERIOR	TECNOLÓGICA	A3C2	Índice de variación proporcional en alumnos de reingreso.	N	Alumnos	Se superó la meta programada, derivado de las bajas presentadas por los alumnos por diversas situaciones personales y académicas.
					R	Porcentaje	
					D	Alumnos	
					N	Alumnos	
F.L.S.027.B	EDUCACIÓN SUPERIOR	TECNOLÓGICA	A4C2	Proporción de alumnos reingresados.	N	Alumnos	Se superó la meta programada, derivado de las bajas presentadas por los alumnos por diversas situaciones personales y académicas.
					R	Porcentaje	
					D	Alumnos	
					N	Alumnos	
F.L.S.027.B	EDUCACIÓN SUPERIOR	TECNOLÓGICA	A5C2	Proporción de satisfacción en educación superior tecnológica de Veracruz.	N	Alumnos	Se cumplió con lo programado, ya que se aplicaron las encuestas de satisfacción a los empleadores.
					R	Porcentaje	
					D	Alumnos	
					N	Alumnos	

Elaboró

Verificó

Autorizó


C.P. ANTONIO TORRES VÁZQUEZ  
JEFE DE RECURSOS FINANCIEROS

C.P. ALBERTO LUIS AYALA PÉREZ.  
SUBDIRECTOR DE SERVICIOS ADMINISTRATIVOS

ENCARGADO DE LA DIRECCIÓN GENERAL  
LIC. JOSEPH CRUZ MARTÍNEZ



**VERACRUZ**  
GOBIERNO  
DEL ESTADO



**SEFIPLAN**  
Secretaría de Finanzas  
y Planeación



GOBIERNO DEL ESTADO DE VERACRUZ DE IGNACIO DE LA LLAVE

INSTITUTO TECNOLÓGICO SUPERIOR DE PÁNUCO

CUENTA PÚBLICA 2024

DEL 1 DE ENERO AL 31 DE DICIEMBRE DEL 2024

APARTADO IV

**ANEXOS**

## GOBIERNO DEL ESTADO DE VERACRUZ DE IGNACIO DE LA LLAVE

### Relación de Bienes Muebles que Componen el Patrimonio

Al 31 de Diciembre del 2024

(Cifras en Pesos)

**Ente Público:**

**INSTITUTO TECNOLÓGICO SUPERIOR DE PÁNUCO**

Código	Descripción del Bien Mueble	Valor en libros
1241-0000-00000	MOBILIARIO Y EQUIPO ADMINISTRATIVO	12,014,629
1242-0000-00000	MOBILIARIO Y EQUIPO EDUCACIONAL RECREATIVO	2,810,133
1243-0000-00000	EQUIPO DE INSTRUMENTO MEDICO Y DE LABORATORIO	1,323,329
1244-0000-00000	EQUIPO DE TRANSPORTE	4,022,404
1246-0000-00000	MAQUINARIA OTROS EQUIPOS Y HERRAMIENTAS	6,331,476
1247-0000-00000	COLECCIONES, OBRAS DE ARTE Y OBJETOS	2,431,216
1263-0000-00000	DEPRECIACION ACUMULADA BIENES MUEBLES	0
		0
		0
		0
		0
		0
		0
		0
		0
		0
TOTAL		28,933,187

~~Elaboró~~

**C.P. ANTONIO TORRES VÁZQUEZ**  
**JEFE DE RECURSOS FINANCIEROS**

**Verificó**

**C.P. ALBERTO LUIS AYALA PERREZ.**  
**SUBDIRECTOR DE SERVICIOS ADMINISTRATIVOS**

**Autorizó**

LIC. JOSEPH CRUZ MARTÍNEZ  
ENCARGADO DE LA DIRECCIÓN GENERAL

## GOBIERNO DEL ESTADO DE VERACRUZ DE IGNACIO DE LA LLAVE

### Relación de Bienes Inmuebles que Componen el Patrimonio

**Al 31 de Diciembre del 2024**

(Cifras en Pesos)

**Ente Público:**

Código	Descripción del Bien Inmueble	Valor en libros
1231-0000-0000	TERRENOS	153,300
1233-0000-0000	EDIFICIOS NO HABITACIONALES	17,041,624
1236-0000-0000	CONSTRUCCIONES EN PROCESO DE BIENES	7,615,343
		0
		0
		0
		0
		0
		0
		0
		0
		0
		0
		0
		0
		0
TOTAL		24,810,267

~~Elaboró~~

**C.P. ANTONIO TORRES VÁZQUEZ**  
**JEFE DE RECURSOS FINANCIEROS**

**Verificó**

**C.P. ALBERTO LUIS AYALA PERREZ.**  
**SUBDIRECTOR DE SERVICIOS ADMINISTRATIVOS**

**Autorizó**

LIC. JOSEPH CRUZ MARTÍNEZ  
ENCARGADO DE LA DIRECCIÓN GENERAL




GOBIERNO DEL ESTADO DE VERACRUZ DE IGNACIO DE LA LLAVE  
INSTITUTO TECNOLÓGICO SUPERIOR DE PÁNUCO  
Relación de cuentas bancarias productivas específicas  
Al 31 de Diciembre del 2024  
(Cifras en Pesos)


Cuenta Pública 2024

Fondo, Programa o Convenio	Datos de la Cuenta Bancaria	
	Institución Bancaria	Número de Cuenta
NOMINA	BANCOMER	102638029
PRODEP	BANAMEX	199480749
GOBIERNO FEDERAL	HSBC	4024385338
NOMINA	SANTANDER	92000791100
SANTANDER 9940 FEDERAL	SANTANDER	22000679940
SANTANDER 3522 FEDERAL	SANTANDER	22000803522
SANTANDER 3536 ESTATAL	SANTANDER	22000803536
SANTANDER 22000821771	SANTANDER	22000821771
SANTANDER 3459 FEDERAL	SANTANDER	22000853459
SANTANDER 9359 ESTATAL	SANTANDER	22000859359
INGRESOS PROPIOS	SANTANDER	65503581871
COVEICYDET	SANTANDER	22000841007
SANTANDER 1024	SANTANDER	22000841024
PRODEP	BANORTE	7500028178
SANTANDER 1871 INVERSION	SANTANDER	66503581871
SANTANDER 1932 INVERSION	SANTANDER	68000031932
INVERSION ESTATAL	SANTANDER	68000031946
INVERSION FEDERAL	SANTANDER	68000033214
INVERSION ESTATAL	SANTANDER	68000033228


Elaboró



Verificó



Autorizó



C.P. ANTONIO TORRES VÁZQUEZ  
JEFE DE RECURSOS FINANCIEROS

C.P. ALBERTO LUIS AYALA PERREZ  
SUBDIRECTOR DE SERVICIOS ADMINISTRATIVOS

LIC. JOSEPH CRUZ MARTÍNEZ  
ENCARGADO DE LA DIRECCIÓN GENERAL

CUENTA PÚBLICA 2024

GOBIERNO DEL ESTADO DE VERACRUZ DE IGNACIO DE LA LLAVE  
Relación de Esquemas Bursátiles y de Coberturas Financieras

Al 31 de Diciembre del 2024

(Cifras en Pesos)

INSTITUTO TECNOLÓGICO SUPERIOR DE PÁNUCO

Ente Público:

Asentar si el Ente cuenta o no con Relación de Esquemas Bursátiles y de Coberturas Financieras

**Este Organismo no cuenta con información referente a Informe Relación de Esquemas Bursátiles y de Coberturas Financieras por lo tanto se presenta sin datos.**

Elaboró



C.P. ANTONIO TORRES VÁZQUEZ  
JEFE DE RECURSOS FINANCIEROS

Verificó



C.P. ALBERTO LUIS AYALA PEREZ  
SUBDIRECTOR DE SERVICIOS  
ADMINISTRATIVOS


Autorizó



LIC. JOSEPH CRUZ MARTÍNEZ  
ENCARGADO DE LA DIRECCIÓN GENERAL



**VERACRUZ**  
GOBIERNO  
DEL ESTADO



**SEFIPLAN**  
Secretaría de Finanzas  
y Planeación



**GOBIERNO DEL ESTADO DE VERACRUZ DE IGNACIO DE LA LLAVE**

**Instituto Tecnológico Superior de Pánuco**

**CUENTA PÚBLICA 2024**

**Del 1 de Enero al 31 de Diciembre del 2024**

# **LEY DE DISCIPLINA FINANCIERA**



**ACUSE**



**CUENTA PÚBLICA 2024**  
**Instituto Tecnológico Superior de Pánuco**  
**Estado de Situación Financiera Detallado - LDF**  
**Al 31 de Diciembre de 2023 y al 31 de Diciembre de 2024**  
**(Cifras en Pesos)**

Concepto (c)	2024	31 de Diciembre de 2023	Concepto (c)	2024	31 de diciembre de 2023
<b>ACTIVO</b>			<b>PASIVO</b>		
<b>Activo Circulante</b>			<b>Pasivo Circulante</b>		
<b>a. Efectivo y Equivalentes (a=a1+a2+a3+a4+a5+a6+a7)</b>	<b>7,844,961</b>	<b>13,972,949</b>	<b>a. Cuentas por Pagar a Corto Plazo (a=a1+a2+a3+a4+a5+a6+a7+a8+a9)</b>	<b>7,499,231</b>	<b>12,273,959</b>
a1) Efectivo	0	0	a1) Servicios Personales por Pagar a Corto Plazo	3,246,966	8,975,565
a2) Bancos/Tesorería	1,581,149	13,972,949	a2) Proveedores por Pagar a Corto Plazo	392,601	242,979
a3) Bancos/Dependencias y Otros	0	0	a3) Contratistas por Obras Públicas por Pagar a Corto Plazo	0	0
a4) Inversiones Temporales (Hasta 3 meses)	6,263,812	0	a4) Participaciones y Aportaciones por Pagar a Corto Plazo	0	0
a5) Fondos con Afectación Específica	0	0	a5) Transferencias Otorgadas por Pagar a Corto Plazo	0	0
a6) Depósitos de Fondos de Terceros en Garantía y/o Administración	0	0	a6) Intereses, Comisiones y Otros Gastos de la Deuda Pública por Pagar a Corto Plazo	0	0
a7) Otros Efectivos y Equivalentes	0	0	a7) Retenciones y Contribuciones por Pagar a Corto Plazo	3,246,769	3,039,704
<b>b. Derechos a Recibir Efectivo o Equivalentes (b=b1+b2+b3+b4+b5+b6+b7)</b>	<b>60,210,395</b>	<b>63,886,143</b>	a8) Devoluciones de la Ley de Ingresos por Pagar a Corto Plazo	0	0
b1) Inversiones Financieras de Corto Plazo	0	0	a9) Otras Cuentas por Pagar a Corto Plazo	612,895	15,710
b2) Cuentas por Cobrar a Corto Plazo	59,812,024	63,496,928	<b>b. Documentos por Pagar a Corto Plazo (b=b1+b2+b3)</b>	0	0
b3) Deudores Diversos por Cobrar a Corto Plazo	358,606	374,908	b1) Documentos Comerciales por Pagar a Corto Plazo	0	0
b4) Ingresos por Recuperar a Corto Plazo	39,765	14,307	b2) Documentos con Contratistas por Obras Públicas por Pagar a Corto Plazo	0	0
b5) Deudores por Anticipos de la Tesorería a Corto Plazo	0	0	b3) Otros Documentos por Pagar a Corto Plazo	0	0
b6) Préstamos Otorgados a Corto Plazo	0	0	<b>c. Porción a Corto Plazo de la Deuda Pública a Largo Plazo (c=c1+c2)</b>	0	0
b7) Otros Derechos a Recibir Efectivo o Equivalentes a Corto Plazo	0	0	c1) Porción a Corto Plazo de la Deuda Pública	0	0
<b>c. Derechos a Recibir Bienes o Servicios (c=c1+c2+c3+c4+c5)</b>	<b>6,178</b>	<b>1,344</b>	c2) Porción a Corto Plazo de Arrendamiento Financiero	0	0
c1) Anticipo a Proveedores por Adquisición de Bienes y Prestación de Servicios a Corto Plazo	6,178	1,344	<b>d. Títulos y Valores a Corto Plazo</b>	0	0
c2) Anticipo a Proveedores por Adquisición de Bienes Inmuebles y Muebles a Corto Plazo	0	0	<b>e. Pasivos Diferidos a Corto Plazo (e=e1+e2+e3)</b>	0	0
c3) Anticipo a Proveedores por Adquisición de Bienes Intangibles a Corto Plazo	0	0	e1) Ingresos Cobrados por Adelantado a Corto Plazo	0	0
c4) Anticipo a Contratistas por Obras Públicas a Corto Plazo	0	0	e2) Intereses Cobrados por Adelantado a Corto Plazo	0	0
c5) Otros Derechos a Recibir Bienes o Servicios a Corto Plazo	0	0	e3) Otros Pasivos Diferidos a Corto Plazo	0	0
<b>d. Inventarios (d=d1+d2+d3+d4+d5)</b>	<b>0</b>	<b>0</b>	<b>f. Fondos y Bienes de Terceros en Garantía y/o Administración a Corto Plazo (f=f1+f2+f3+f4+f5+f6)</b>	<b>0</b>	<b>0</b>
d1) Inventario de Mercancías para Venta	0	0	f1) Fondos en Garantía a Corto Plazo	0	0
d2) Inventario de Mercancías Terminadas	0	0	f2) Fondos en Administración a Corto Plazo	0	0
d3) Inventario de Mercancías en Proceso de Elaboración	0	0	f3) Fondos Contingentes a Corto Plazo	0	0
d4) Inventario de Materias Primas, Materiales y Suministros para Producción	0	0	f4) Fondos de Fideicomisos, Mandatos y Contratos Análogos a Corto Plazo	0	0
d5) Bienes en Tránsito	0	0	f5) Otros Fondos de Terceros en Garantía y/o Administración a Corto Plazo	0	0
<b>e. Almacenes</b>	<b>0</b>	<b>0</b>	f6) Valores y Bienes en Garantía a Corto Plazo	0	0
<b>f. Estimación por Pérdida o Deterioro de Activos Circulantes (f=f1+f2)</b>	<b>0</b>	<b>0</b>	<b>g. Provisiones a Corto Plazo (g=g1+g2+g3)</b>	<b>0</b>	<b>0</b>
f1) Estimaciones para Cuentas Incobrables por Derechos a Recibir Efectivo o Equivalentes	0	0	g1) Provisión para Demandas y Juicios a Corto Plazo	0	0
f2) Estimación por Deterioro de Inventarios	0	0	g2) Provisión para Contingencias a Corto Plazo	0	0
<b>g. Otros Activos Circulantes (g=g1+g2+g3+g4)</b>	<b>0</b>	<b>0</b>	g3) Otras Provisiones a Corto Plazo	0	0
g1) Valores en Garantía	0	0	<b>h. Otros Pasivos a Corto Plazo (h=h1+h2+h3)</b>	<b>7,265,418</b>	<b>7,265,418</b>
g2) Bienes en Garantía (excluye depósitos de fondos)	0	0	h1) Ingresos por Clasificar	0	0
g3) Bienes Derivados de Embargos, Decomisos, Aseguramientos y Dación en Pago	0	0	h2) Recaudación por Participar	0	0
g4) Adquisición con Fondos de Terceros	0	0	h3) Otros Pasivos Circulantes	7,265,418	7,265,418
<b>IA. Total de Activos Circulantes (IA = a + b + c + d + e + f + g)</b>	<b>68,061,534</b>	<b>77,860,436</b>	<b>IIA. Total de Pasivos Circulantes (IIA = a + b + c + d + e + f + g + h)</b>	<b>14,764,649</b>	<b>19,539,376</b>



CUENTA PÚBLICA 2024

Instituto Tecnológico Superior de Pánuco  
Estado de Situación Financiera Detallado - LDF  
Al 31 de Diciembre de 2023 y al 31 de Diciembre de 2024  
(Cifras en Pesos)

Concepto (c)	2024	31 de Diciembre de 2023	Concepto (c)	2024	31 de diciembre de 2023
<b>Activo No Circulante</b>			<b>Activo No Circulante</b>		
a. Inversiones Financieras a Largo Plazo	0	0	a. Cuentas por Pagar a Largo Plazo	0	0
b. Derechos a Recibir Efectivo o Equivalentes a Largo Plazo	0	0	b. Documentos por Pagar a Largo Plazo	0	0
c. Bienes Inmuebles, Infraestructura y Construcciones en Proceso	24,810,268	20,544,539	c. Deuda Pública a Largo Plazo	0	0
d. Bienes Muebles	28,933,187	28,096,418	d. Pasivos Diferidos a Largo Plazo	0	0
e. Activos Intangibles	869,010	869,010	e. Fondos y Bienes de Terceros en Garantía y/o en Administración a Largo Plazo	0	0
f. Depreciación, Deterioro y Amortización Acumulada de Bienes	-23,000,407	-20,730,622	f. Provisiones a Largo Plazo	0	0
g. Activos Diferidos	140,150	147,498			
h. Estimación por Pérdida o Deterioro de Activos no Circulantes	0	0	<b>IIIB. Total de Pasivos No Circulantes (IIIB = a + b + c + d + e + f)</b>	0	0
i. Otros Activos no Circulantes	0	0	<b>II. Total del Pasivo (II = IIIA + IIIB)</b>	14,764,649	19,539,376
<b>IIIB. Total de Activos No Circulantes (IIIB = a + b + c + d + e + f + g + h + i)</b>	31,752,208	28,926,843	<b>HACIENDA PÚBLICA/PATRIMONIO</b>		
<b>I. Total del Activo (I = IA + IIIB)</b>	99,813,742	106,787,279	<b>IIIA. Hacienda Pública/Patrimonio Contribuido (IIIA = a + b + c)</b>	738,488	738,488
			a. Aportaciones	0	0
			b. Donaciones de Capital	738,488	738,488
			c. Actualización de la Hacienda Pública/Patrimonio	0	0
			<b>IIIB. Hacienda Pública/Patrimonio Generado (IIIB = a + b + c + d + e)</b>	84,310,605	86,509,414
			a. Resultados del Ejercicio (Ahorro/ Desahorro)	-613,996	4,241,601
			b. Resultados de Ejercicios Anteriores	67,509,646	69,118,587
			c. Revalúos	6,581,673	2,315,945
			d. Reservas	0	0
			e. Rectificaciones de Resultados de Ejercicios Anteriores	10,833,282	10,833,282
			<b>IIIC. Exceso o Insuficiencia en la Actualización de la Hacienda Pública/Patrimonio (IIIC=a+b)</b>	0	0
			a. Resultado por Posición Monetaria	0	0
			b. Resultado por Tenencia de Activos no Monetarios	0	0
			<b>IIII. Total Hacienda Pública/Patrimonio (IIII = IIIA + IIIB + IIIC)</b>	85,049,093	87,247,902
			<b>IV. Total del Pasivo y Hacienda Pública/Patrimonio (IV = II + IIII)</b>	99,813,742	106,787,279

Elaboró

C.P. ANTONIO TORRES VAZQUEZ  
JEFE DE RECURSOS FINANCIEROS

Verificó

C.P. ALBERTO LUIS AYALA PEREZ.  
SUBDIRECTOR DE SERVICIOS ADMINISTRATIVOS

Autorizó

LIC. JOSEPH CRUZ MARTINEZ  
ENCARGADO DE LA DIRECCIÓN GENERAL

CUENTA PÚBLICA 2024

Instituto Tecnológico Superior de Pánuco  
Informe Analítico de la Deuda Pública y Otros Pasivos - LDF  
Del 1 de Enero al 31 de Diciembre del 2024

(Cifras en Pesos)							
Denominación de la Deuda Pública y Otros Pasivos (c)	Saldo al 31 de diciembre de 20XX-1 (d)	Disposiciones del Periodo (e)	Amortizaciones del Periodo (f)	Revaluaciones, Reclasificaciones y Otros Ajustes (g)	Saldo Final del Periodo (h) $h=d+e-f+g$	Pago de Intereses del Periodo (i)	Pago de Comisiones y demás costos asociados durante el Periodo (j)
1. Deuda Pública (1=A+B)							
A. Corto Plazo (A=a1+a2+a3)	0	0	0	0	0	0	0
a1) Instituciones de Crédito	0	0	0	0	0	0	0
a2) Títulos y Valores	0	0	0	0	0	0	0
a3) Arrendamientos Financieros	0	0	0	0	0	0	0
B. Largo Plazo (B=b1+b2+b3)	0	0	0	0	0	0	0
b1) Instituciones de Crédito	0	0	0	0	0	0	0
b2) Títulos y Valores	0	0	0	0	0	0	0
b3) Arrendamientos Financieros	0	0	0	0	0	0	0
2. Otros Pasivos	19,539,376	0	0	0	14,764,649	0	0
3. Total de la Deuda Pública y Otros Pasivos	19,539,376	0	0	0	14,764,649	0	0
4. Deuda Contingente 1 (Informativo)							
A. Deuda Contingente 1	0	0	0	0	0	0	0
B. Deuda Contingente 2	0	0	0	0	0	0	0
C. Deuda Contingente XX	0	0	0	0	0	0	0
5. Valor de Instrumentos Bono							
A. Instrumento Bono Cupón Cero 1	0	0	0	0	0	0	0
B. Instrumento Bono Cupón Cero 2	0	0	0	0	0	0	0
C. Instrumento Bono Cupón Cero XX	0	0	0	0	0	0	0

Obligaciones a Corto Plazo (k)	Monto Contratado (l)	Plazo Pactado (m)	Tasa de Interés (n)	Comisiones y Costos Relacionados (o)	Tasa Efectiva (p)
6. Obligaciones a Corto Plazo (Informativo)					
A. Crédito 1	0	0	0	0	0
B. Crédito 2	0	0	0	0	0
C. Crédito XX	0	0	0	0	0

Elaboró

Verificó

Autorizó

C.P. ANTONIO TORRES VAZQUEZ  
JEFE DE RECURSOS FINANCIEROS

C.P. ALBERTO LUIS AYALA PEREZ.  
SUBDIRECTOR DE SERVICIOS ADMINISTRATIVOS

LIC. JOSEPH CRUZ MARTINEZ  
ENCARGADO DE LA DIRECCIÓN GENERAL


CUENTA PÚBLICA 2024

Instituto Tecnológico Superior de Pánuco  
Informe Analítico de Obligaciones Diferentes de Financiamientos LDF  
Del 1 de Enero al 31 de Diciembre del 2024

Denominación de las Obligaciones Diferentes de Financiamiento (c)	Fecha del Contrato (d)	Fecha de inicio de operación del proyecto (e)	Fecha de vencimiento (f)	Monto de la inversión pactado (g)	Plazo pactado (h)	Monto promedio mensual del pago de la contraprestación (i)	Monto promedio mensual del pago de la contraprestación correspondiente al pago de inversión (j)	Monto pagado de la inversión al XX de XXXX de 20XX (k)	Monto pagado de la inversión actualizado al XX de XXXX de 20XX (l)	Saldo pendiente por pagar de la inversión al XX de XXXX de 20XX (m = g-l)
Este organismo no cuenta con informacion referente al Informe Analítico de Obligaciones Diferentes de Financiamientos por lo tanto se presenta sin datos										
A. Asociaciones Público Privadas (APP's) (A=a+b+c+d)				0		0	0	0	0	0
a) APP 1				0		0	0	0	0	0
b) APP 2										
c) APP 3										
d) APP XX										
B. Otros Instrumentos (B=a+b+c+d)				0		0	0	0	0	0
a) Otro Instrumento 1				0		0	0	0	0	0
b) Otro Instrumento 2				0		0	0	0	0	0
c) Otro Instrumento 3				0		0	0	0	0	0
d) Otro Instrumento XX				0		0	0	0	0	0
C. Total de Obligaciones Diferentes de Financiamiento (C=A+B)				0		0	0	0	0	0

Elaboró  
  
C.P. ANTONIO TORRES VAZQUEZ  
JEFE DE RECURSOS FINANCIEROS

Verificó  
  
C.P. ALBERTO LUIS AYALA PEREZ.  
SUBDIRECTOR DE SERVICIOS ADMINISTRATIVOS

Autorizó  
  
LIC. JOSEPH CRUZ MARTINEZ  
ENCARGADO DE LA DIRECCIÓN GENERAL



(Cifras en Pesos)

Concepto (c)	Estimado/ Aprobado (d)	Devengado	Recaudado/ Pagado
<b>A. Ingresos Totales (A = A1+A2+A3)</b>	<b>49,361,210</b>	<b>97,575,337</b>	<b>95,904,198</b>
A1. Ingresos de Libre Disposición	49,361,210	97,575,337	95,904,198
A2. Transferencias Federales Etiquetadas	0	0	0
A3. Financiamiento Neto	0	0	0
<b>B. Egresos Presupuestarios (B = B1+B2)</b>	<b>49,361,210</b>	<b>96,756,318</b>	<b>96,756,318</b>
B1. Gasto No Etiquetado (sin incluir Amortización de la Deuda Pública)	49,361,210	96,756,318	96,756,318
B2. Gasto Etiquetado (sin incluir Amortización de la Deuda Pública)	0	0	0
<b>C. Remanentes del Ejercicio Anterior (C = C1 + C2)</b>	<b>0</b>	<b>0</b>	<b>0</b>
C1. Remanentes de Ingresos de Libre Disposición aplicados en el periodo	0	0	0
C2. Remanentes de Transferencias Federales Etiquetadas aplicados en el periodo	0	0	0
<b>I. Balance Presupuestario (I = A - B + C)</b>	<b>0</b>	<b>819,019</b>	<b>-852,120</b>
<b>II. Balance Presupuestario sin Financiamiento Neto (II = I - A3)</b>	<b>0</b>	<b>819,019</b>	<b>-852,120</b>
<b>III. Balance Presupuestario sin Financiamiento Neto y sin Remanentes del Ejercicio Anterior (III= II - C)</b>	<b>0</b>	<b>819,019</b>	<b>-852,120</b>

Concepto	Aprobado	Devengado	Pagado
<b>E. Intereses, Comisiones y Gastos de la Deuda (E = E1+E2)</b>	0	0	0
E1. Intereses, Comisiones y Gastos de la Deuda con Gasto No Etiquetado	0	0	0
E2. Intereses, Comisiones y Gastos de la Deuda con Gasto Etiquetado	0	0	0
<b>IV. Balance Primario (IV = III + E)</b>	0	819,019	-852,120



**CUENTA PÚBLICA 2024**  
**Instituto Tecnológico Superior de Pánuco**  
**Balance Presupuestario - LDF**  
**Del 1 de Enero al 31 de Diciembre del 2024**  
**(Cifras en Pesos)**

Concepto	Estimado/ Aprobado	Devengado	Recaudado/ Pagado
<b>F. Financiamiento (F = F1 + F2)</b>	0	0	0
F1. Financiamiento con Fuente de Pago de Ingresos de Libre Disposición	0	0	0
F2. Financiamiento con Fuente de Pago de Transferencias Federales	0	0	0
Etiquetadas			
<b>G. Amortización de la Deuda (G = G1 + G2)</b>	0	0	0
G1. Amortización de la Deuda Pública con Gasto No Etiquetado	0	0	0
G2. Amortización de la Deuda Pública con Gasto Etiquetado	0	0	0
<b>A3. Financiamiento Neto (A3 = F - G)</b>	0	0	0

Concepto	Estimado/ Aprobado	Devengado	Recaudado/ Pagado
A1. Ingresos de Libre Disposición	49,361,210	97,575,337	95,904,198
A3.1. Financiamiento Neto con Fuente de Pago de Ingresos de Libre Disposición (A3.1 = F1 - G1)	0	0	0
F1. Financiamiento con Fuente de Pago de Ingresos de Libre Disposición	0	0	0
G1. Amortización de la Deuda Pública con Gasto No Etiquetado	0	0	0
B1. Gasto No Etiquetado (sin incluir Amortización de la Deuda Pública)	49,361,210	96,756,318	96,756,318
C1. Remanentes de Ingresos de Libre Disposición aplicados en el periodo	0	0	0
V. Balance Presupuestario de Recursos Disponibles (V = A1 + A3.1 - B 1 + C1)	0	819,019	-852,120
VI. Balance Presupuestario de Recursos Disponibles sin Financiamiento Neto (VI = V - A3.1)	0	819,019	-852,120

CUENTA PÚBLICA 2024

Instituto Tecnológico Superior de Pánuco

Balance Presupuestario - LDF

Del 1 de Enero al 31 de Diciembre del 2024

(Cifras en Pesos)

Concepto	Estimado/ Aprobado	Devengado	Recaudado/ Pagado
A2. Transferencias Federales Etiquetadas	0	0	0
A3.2 Financiamiento Neto con Fuente de Pago de Transferencias Federales Etiquetadas (A3.2 = F2 - G2)	0	0	0
F2. Financiamiento con Fuente de Pago de Transferencias Federales Etiquetadas	0	0	0
G2. Amortización de la Deuda Pública con Gasto Etiquetado	0	0	0
B2. Gasto Etiquetado (sin incluir Amortización de la Deuda Pública)	0	0	0
C2. Remanentes de Transferencias Federales Etiquetadas aplicados en el periodo	0	0	0
VII. Balance Presupuestario de Recursos Etiquetados (VII = A2 + A3.2 - B2 + C2)	0	0	0
VIII. Balance Presupuestario de Recursos Etiquetados sin Financiamiento Neto (VIII = VII-A3.2).	0	0	0

Elaboró

C.P. ANTONIO TORRES VAZQUEZ  
JEFE DE RECURSOS FINANCIEROS

Verificó

C.P. ALBERTO LUIS AYALA PEREZ.  
SUBDIRECTOR DE SERVICIOS ADMINISTRATIVOS

Autorizó

LIC. JOSEPH CRUZ MARTINEZ  
ENCARGADO DE LA DIRECCIÓN GENERAL

CUENTA PÚBLICA 2024

Instituto Tecnológico Superior de Pánuco  
Estado Analítico de Ingresos Detallado - LDF  
Del 1 de Enero al 31 de Diciembre del 2024  
(Cifras en Pesos)

Concepto (c)	Ingreso					Diferencia (e)
	Estimado (d)	Ampliaciones/ (Reducciones)	Modificado	Devengado	Recaudado	
Ingresos de Libre Disposición						
A. Impuestos	0	0	0	0	0	0
B. Cuotas y Aportaciones de Seguridad Social	0	0	0	0	0	0
C. Contribuciones de Mejoras	0	0	0	0	0	0
D. Derechos	0	0	0	0	0	0
E. Productos	0	0	0	0	0	0
F. Aprovechamientos	0	0	0	0	0	0
G. Ingresos por Ventas de Bienes y Prestación de Servicios	7,879,838	6,893,878	14,773,716	14,773,716	13,922,141	6,042,303
H. Participaciones (H=h1+h2+h3+h4+h5+h6+h7+h8+h9+h10+h11)	0	0	0	0	0	0
h1) Fondo General de Participaciones	0	0	0	0	0	0
h2) Fondo de Fomento Municipal	0	0	0	0	0	0
h3) Fondo de Fiscalización y Recaudación	0	0	0	0	0	0
h4) Fondo de Compensación	0	0	0	0	0	0
h5) Fondo de Extracción de Hidrocarburos	0	0	0	0	0	0
h6) Impuesto Especial Sobre Producción y Servicios	0	0	0	0	0	0
h7) 0.136% de la Recaudación Federal Participable	0	0	0	0	0	0
h8) 3.17% Sobre Extracción de Petróleo	0	0	0	0	0	0
h9) Gasolinas y Diésel	0	0	0	0	0	0
h10) Fondo del Impuesto Sobre la Renta	0	0	0	0	0	0
h11) Fondo de Estabilización de los Ingresos de las Entidades Federativas	0	0	0	0	0	0
I. Incentivos Derivados de la Colaboración Fiscal (I=i1+i2+i3+i4+i5)	0	0	0	0	0	0
i1) Tenencia o Uso de Vehículos	0	0	0	0	0	0
i2) Fondo de Compensación ISAN	0	0	0	0	0	0
i3) Impuesto Sobre Automóviles Nuevos	0	0	0	0	0	0
i4) Fondo de Compensación de Repecos- Intermedios	0	0	0	0	0	0
i5) Otros Incentivos Económicos	0	0	0	0	0	0
J. Transferencias y Asignaciones	41,481,372	41,320,249	82,801,621	82,801,621	81,982,057	40,500,685
K. Convenios	0	0	0	0	0	0
k1) Otros Convenios y Subsidios	0	0	0	0	0	0
L. Otros Ingresos de Libre Disposición (L=l1+l2)	0	0	0	0	0	0
l1) Participaciones en Ingresos Locales	0	0	0	0	0	0
l2) Otros Ingresos de Libre Disposición	0	0	0	0	0	0
I. Total de Ingresos de Libre Disposición (I=A+B+C+D+E+F+G+H+I+J+K+L)	49,361,210	48,214,127	97,575,337	97,575,337	95,904,198	46,542,988

CUENTA PÚBLICA 2024

Instituto Tecnológico Superior de Pánuco  
Estado Analítico de Ingresos Detallado - LDF  
Del 1 de Enero al 31 de Diciembre del 2024  
(Cifras en Pesos)

Concepto (c)	Ingreso					Diferencia (e)
	Estimado (d)	Ampliaciones/ (Reducciones)	Modificado	Devengado	Recaudado	
<b>Ingresos Excedentes de Ingresos de Libre Disposición</b>						<b>46,542,988</b>
<b>Transferencias Federales Etiquetadas</b>						
<b>A. Aportaciones (A=a1+a2+a3+a4+a5+a6+a7+a8)</b>						
a1) Fondo de Aportaciones para la Nómina Educativa y Gasto Operativo	0	0	0	0	0	0
a2) Fondo de Aportaciones para los Servicios de Salud	0	0	0	0	0	0
a3) Fondo de Aportaciones para la Infraestructura Social	0	0	0	0	0	0
a4) Fondo de Aportaciones para el Fortalecimiento de los Municipios y de las Demarcaciones Territoriales del Distrito Federal	0	0	0	0	0	0
a5) Fondo de Aportaciones Múltiples	0	0	0	0	0	0
a6) Fondo de Aportaciones para la Educación Tecnológica y de Adultos	0	0	0	0	0	0
a7) Fondo de Aportaciones para la Seguridad Pública de los Estados y del Distrito Federal	0	0	0	0	0	0
a8) Fondo de Aportaciones para el Fortalecimiento de las Entidades Federativas	0	0	0	0	0	0
<b>B. Convenios (B=b1+b2+b3+b4)</b>						
b1) Convenios de Protección Social en Salud	0	0	0	0	0	0
b2) Convenios de Descentralización	0	0	0	0	0	0
b3) Convenios de Reasignación	0	0	0	0	0	0
b4) Otros Convenios y Subsidios	0	0	0	0	0	0
<b>C. Fondos Distintos de Aportaciones (C=c1+c2)</b>						
c1) Fondo para Entidades Federativas y Municipios Productores de Hidrocarburos	0	0	0	0	0	0
c2) Fondo Minero	0	0	0	0	0	0
<b>D. Transferencias, Asignaciones, Subsidios y Subvenciones, y Pensiones y Jubilaciones</b>						
<b>E. Otras Transferencias Federales Etiquetadas</b>						
<b>II. Total de Transferencias Federales Etiquetadas (II = A + B + C + D + E)</b>	0	0	0	0	0	0
<b>III. Ingresos Derivados de Financiamientos (III = A)</b>						
A. Ingresos Derivados de Financiamientos	0	0	0	0	0	0
<b>IV. Total de Ingresos (IV = I + II + III)</b>	<b>49,361,210</b>	<b>48,214,127</b>	<b>97,575,337</b>	<b>97,575,337</b>	<b>95,904,198</b>	<b>46,542,988</b>
<b>Datos Informativos</b>						



CUENTA PÚBLICA 2024

Instituto Tecnológico Superior de Panuco  
Estado Analítico de Ingresos Detallado - LDF  
Del 1 de Enero al 31 de Diciembre del 2024  
(Cifras en Pesos)

Concepto (c)	Ingreso					Diferencia (e)
	Estimado (d)	Ampliaciones/ (Reducciones)	Modificado	Devengado	Recaudado	
1. Ingresos Derivados de Financiamientos con Fuente de Pago de Ingresos de Libre Disposición	0	0	0	0	0	0
2. Ingresos Derivados de Financiamientos con Fuente de Pago de Transferencias Federales Etiquetadas	0	0	0	0	0	0
3. Ingresos Derivados de Financiamientos (3 = 1 + 2)	0	0	0	0	0	0

Elaboró

C.P. ANTONIO TORRES VAZQUEZ  
JEFE DE RECURSOS FINANCIEROS

Verificó

C.P. ALBERTO LUIS AYALA PEREZ.  
SUBDIRECTOR DE SERVICIOS ADMINISTRATIVOS

Autorizó

LIC. JOSEPH CRUZ MARTINEZ  
ENCARGADO DE LA DIRECCIÓN GENERAL

CUENTA PÚBLICA 2024

Instituto Tecnológico Superior de Pánuco  
Estado Analítico del Ejercicio del Presupuesto de Egresos Detallado - LDF  
Clasificación por Objeto del Gasto (Capítulo y Concepto)  
Del 1 de Enero al 31 de Diciembre del 2024

(Cifras en Pesos)

Concepto (c)	Egresos					Subejercicio (e)
	Aprobado (d)	Ampliaciones/ (Reducciones)	Modificado	Devengado	Pagado	
<b>I. Gasto No Etiquetado (I=A+B+C+D+E+F+G+H+I)</b>	<b>49,361,210</b>	<b>48,214,127</b>	<b>97,575,337</b>	<b>96,756,318</b>	<b>96,756,318</b>	<b>819,019</b>
<b>A. Servicios Personales (A=a1+a2+a3+a4+a5+a6+a7)</b>	<b>38,330,644</b>	<b>33,665,138</b>	<b>71,995,782</b>	<b>71,994,070</b>	<b>71,994,070</b>	<b>1,712</b>
a1) Remuneraciones al Personal de Carácter Permanente	21,533,326	18,197,940	39,731,266	39,731,266	39,731,266	0
a2) Remuneraciones al Personal de Carácter Transitorio	0	0	0	0	0	0
a3) Remuneraciones Adicionales y Especiales	7,765,169	7,452,926	15,218,095	15,218,095	15,218,095	0
a4) Seguridad Social	3,919,869	5,458,248	9,378,117	9,376,405	9,376,405	1,712
a5) Otras Prestaciones Sociales y Económicas	2,197,082	1,817,826	4,014,908	4,014,908	4,014,908	0
a6) Previsiones	0	0	0	0	0	0
a7) Pago de Estímulos a Servidores Públicos	2,915,198	738,198	3,653,396	3,653,396	3,653,396	0
<b>B. Materiales y Suministros (B=b1+b2+b3+b4+b5+b6+b7+b8+b9)</b>	<b>2,380,200</b>	<b>1,487,645</b>	<b>3,867,845</b>	<b>3,867,845</b>	<b>3,867,845</b>	<b>0</b>
b1) Materiales de Administración, Emisión de Documentos y Artículos Oficiales	521,684	311,786	833,470	833,470	833,470	0
b2) Alimentos y Utensilios	106,400	48,435	154,835	154,835	154,835	0
b3) Materias Primas y Materiales de Producción y Comercialización	0	0	0	0	0	0
b4) Materiales y Artículos de Construcción y de Reparación	329,233	420,877	750,110	750,110	750,110	0
b5) Productos Químicos, Farmacéuticos y de Laboratorio	42,009	27,905	69,914	69,914	69,914	0
b6) Combustibles, Lubrificantes y Aditivos	174,582	492,702	667,284	667,284	667,284	0
b7) Vestuario, Blancos, Prendas de Protección y Artículos Deportivos	250,376	-44,138	206,238	206,238	206,238	0
b8) Materiales y Suministros Para Seguridad	0	0	0	0	0	0
b9) Herramientas, Refacciones y Accesorios Menores	955,916	230,078	1,185,994	1,185,994	1,185,994	0
<b>C. Servicios Generales (C=c1+c2+c3+c4+c5+c6+c7+c8+c9)</b>	<b>8,650,366</b>	<b>12,224,575</b>	<b>20,874,941</b>	<b>20,057,634</b>	<b>20,057,634</b>	<b>817,307</b>
c1) Servicios Básicos	2,455,176	1,838,053	4,293,229	4,067,273	4,067,273	225,956
c2) Servicios de Arrendamiento	0	0	0	0	0	0
c3) Servicios Profesionales, Científicos, Técnicos y Otros Servicios	1,023,398	2,208,362	3,231,760	3,231,760	3,231,760	0
c4) Servicios Financieros, Bancarios y Comerciales	235,237	98,559	333,796	110,448	110,448	223,348
c5) Servicios de Instalación, Reparación, Mantenimiento y Conservación	1,670,221	2,501,856	4,172,077	3,806,520	3,806,520	365,557
c6) Servicios de Comunicación Social y Publicidad	150,000	-101,860	48,140	48,140	48,140	0
c7) Servicios de Traslado y Viáticos	536,580	130,695	667,275	667,275	667,275	0
c8) Servicios Oficiales	344,328	4,432,905	4,777,233	4,777,233	4,777,233	0
c9) Otros Servicios Generales	2,235,426	1,116,005	3,351,431	3,348,985	3,348,985	2,446

CUENTA PÚBLICA 2024

Instituto Tecnológico Superior de Pánuco  
Estado Analítico del Ejercicio del Presupuesto de Egresos Detallado - LDF  
Clasificación por Objeto del Gasto (Capítulo y Concepto)  
Del 1 de Enero al 31 de Diciembre del 2024  
(Cifras en Pesos)

Concepto (c)	Egresos					Subejercicio (e)
	Aprobado (d)	Ampliaciones/ (Reducciones)	Modificado	Devengado	Pagado	
<b>D. Transferencias, Asignaciones, Subsidios y Otras Ayudas</b> <b>(D=d1+d2+d3+d4+d5+d6+d7+d8+d9)</b>	0	0	0	0	0	0
d1) Transferencias Internas y Asignaciones al Sector Público	0	0	0	0	0	0
d2) Transferencias al Resto del Sector Público	0	0	0	0	0	0
d3) Subsidios y Subvenciones	0	0	0	0	0	0
d4) Ayudas Sociales	0	0	0	0	0	0
d5) Pensiones y Jubilaciones	0	0	0	0	0	0
d6) Transferencias a Fideicomisos, Mandatos y Otros Análogos	0	0	0	0	0	0
d7) Transferencias a la Seguridad Social	0	0	0	0	0	0
d8) Donativos	0	0	0	0	0	0
d9) Transferencias al Exterior	0	0	0	0	0	0
<b>E. Bienes Muebles, Inmuebles e Intangibles</b> <b>(E=e1+e2+e3+e4+e5+e6+e7+e8+e9)</b>	0	836,769	836,769	836,769	836,769	0
e1) Mobiliario y Equipo de Administración	0	427,667	427,667	427,667	427,667	0
e2) Mobiliario y Equipo Educativo y Recreativo	0	26,997	26,997	26,997	26,997	0
e3) Equipo e Instrumental Médico y de Laboratorio	0	0	0	0	0	0
e4) Vehículos y Equipo de Transporte	0	0	0	0	0	0
e5) Equipo de Defensa y Seguridad	0	0	0	0	0	0
e6) Maquinaria, Otros Equipos y Herramientas	0	382,105	382,105	382,105	382,105	0
e7) Activos Biológicos	0	0	0	0	0	0
e8) Bienes Inmuebles	0	0	0	0	0	0
e9) Activos Intangibles	0	0	0	0	0	0
<b>F. Inversión Pública (F=f1+f2+f3)</b>	0	0	0	0	0	0
f1) Obra Pública en Bienes de Dominio Público	0	0	0	0	0	0
f2) Obra Pública en Bienes Propios	0	0	0	0	0	0
f3) Proyectos Productivos y Acciones de Fomento	0	0	0	0	0	0
<b>G. Inversiones Financieras y Otras Provisiones (G=g1+g2+g3+g4+g5+g6+g7)</b>	0	0	0	0	0	0
g1) Inversiones Para el Fomento de Actividades Productivas	0	0	0	0	0	0
g2) Acciones y Participaciones de Capital	0	0	0	0	0	0
g3) Compra de Títulos y Valores	0	0	0	0	0	0
g4) Concesión de Préstamos	0	0	0	0	0	0
g5) Inversiones en Fideicomisos, Mandatos y Otros Análogos	0	0	0	0	0	0
Fideicomiso de Desastres Naturales (Informativo)	0	0	0	0	0	0



CUENTA PÚBLICA 2024

Instituto Tecnológico Superior de Pánuco  
Estado Analítico del Ejercicio del Presupuesto de Egresos Detallado - LDF  
Clasificación por Objeto del Gasto (Capítulo y Concepto)  
Del 1 de Enero al 31 de Diciembre del 2024  
(Cifras en Pesos)

Concepto (c)	Egresos					Subejercicio (e)
	Aprobado (d)	Ampliaciones/ (Reducciones)	Modificado	Devengado	Pagado	
g6) Otras Inversiones Financieras	0	0	0	0	0	0
g7) Provisiones para Contingencias y Otras Erogaciones Especiales	0	0	0	0	0	0
<b>H. Participaciones y Aportaciones (H=h1+h2+h3)</b>	0	0	0	0	0	0
h1) Participaciones	0	0	0	0	0	0
h2) Aportaciones	0	0	0	0	0	0
h3) Convenios	0	0	0	0	0	0
<b>I. Deuda Pública (I=i1+i2+i3+i4+i5+i6+i7)</b>	0	0	0	0	0	0
i1) Amortización de la Deuda Pública	0	0	0	0	0	0
i2) Intereses de la Deuda Pública	0	0	0	0	0	0
i3) Comisiones de la Deuda Pública	0	0	0	0	0	0
i4) Gastos de la Deuda Pública	0	0	0	0	0	0
i5) Costo por Coberturas	0	0	0	0	0	0
i6) Apoyos Financieros	0	0	0	0	0	0
i7) Adeudos de Ejercicios Fiscales Anteriores (ADEFAS)	0	0	0	0	0	0
<b>II. Gasto Etiquetado (II=A+B+C+D+E+F+G+H+I)</b>	0	0	0	0	0	0
<b>A. Servicios Personales (A=a1+a2+a3+a4+a5+a6+a7)</b>	0	0	0	0	0	0
a1) Remuneraciones al Personal de Carácter Permanente	0	0	0	0	0	0
a2) Remuneraciones al Personal de Carácter Transitorio	0	0	0	0	0	0
a3) Remuneraciones Adicionales y Especiales	0	0	0	0	0	0
a4) Seguridad Social	0	0	0	0	0	0
a5) Otras Prestaciones Sociales y Económicas	0	0	0	0	0	0
a6) Provisiones	0	0	0	0	0	0
a7) Pago de Estímulos a Servidores Públicos	0	0	0	0	0	0
<b>B. Materiales y Suministros (B=b1+b2+b3+b4+b5+b6+b7+b8+b9)</b>	0	0	0	0	0	0
b1) Materiales de Administración, Emisión de Documentos y Artículos Oficiales	0	0	0	0	0	0
b2) Alimentos y Utensilios	0	0	0	0	0	0
b3) Materias Primas y Materiales de Producción y Comercialización	0	0	0	0	0	0
b4) Materiales y Artículos de Construcción y de Reparación	0	0	0	0	0	0
b5) Productos Químicos, Farmacéuticos y de Laboratorio	0	0	0	0	0	0
b6) Combustibles, Lubrificantes y Aditivos	0	0	0	0	0	0
b7) Vestuario, Blancos, Prendas de Protección y Artículos Deportivos	0	0	0	0	0	0
b8) Materiales y Suministros Para Seguridad	0	0	0	0	0	0
b9) Herramientas, Refacciones y Accesorios Menores	0	0	0	0	0	0
<b>C. Servicios Generales (C=c1+c2+c3+c4+c5+c6+c7+c8+c9)</b>	0	0	0	0	0	0



CUENTA PÚBLICA 2024

Instituto Tecnológico Superior de Pánuco  
Estado Analítico del Ejercicio del Presupuesto de Egresos Detallado - LDF  
Clasificación por Objeto del Gasto (Capítulo y Concepto)  
Del 1 de Enero al 31 de Diciembre del 2024  
(Cifras en Pesos)

Concepto (c)	Egresos					Subejercicio (e)
	Aprobado (d)	Ampliaciones/ (Reducciones)	Modificado	Devengado	Pagado	
c1) Servicios Básicos	0	0	0	0	0	0
c2) Servicios de Arrendamiento	0	0	0	0	0	0
c3) Servicios Profesionales, Científicos, Técnicos y Otros Servicios	0	0	0	0	0	0
c4) Servicios Financieros, Bancarios y Comerciales	0	0	0	0	0	0
c5) Servicios de Instalación, Reparación, Mantenimiento y Conservación	0	0	0	0	0	0
c6) Servicios de Comunicación Social y Publicidad	0	0	0	0	0	0
c7) Servicios de Traslado y Viáticos	0	0	0	0	0	0
c8) Servicios Oficiales	0	0	0	0	0	0
c9) Otros Servicios Generales	0	0	0	0	0	0
<b>D. Transferencias, Asignaciones, Subsidios y Otras Ayudas</b> <b>(D=d1+d2+d3+d4+d5+d6+d7+d8+d9)</b>	<b>0</b>	<b>0</b>	<b>0</b>	<b>0</b>	<b>0</b>	<b>0</b>
d1) Transferencias Internas y Asignaciones al Sector Público	0	0	0	0	0	0
d2) Transferencias al Resto del Sector Público	0	0	0	0	0	0
d3) Subsidios y Subvenciones	0	0	0	0	0	0
d4) Ayudas Sociales	0	0	0	0	0	0
d5) Pensiones y Jubilaciones	0	0	0	0	0	0
d6) Transferencias a Fideicomisos, Mandatos y Otros Análogos	0	0	0	0	0	0
d7) Transferencias a la Seguridad Social	0	0	0	0	0	0
d8) Donativos	0	0	0	0	0	0
d9) Transferencias al Exterior	0	0	0	0	0	0
<b>E. Bienes Muebles, Inmuebles e Intangibles</b> <b>(E=e1+e2+e3+e4+e5+e6+e7+e8+e9)</b>	<b>0</b>	<b>0</b>	<b>0</b>	<b>0</b>	<b>0</b>	<b>0</b>
e1) Mobiliario y Equipo de Administración	0	0	0	0	0	0
e2) Mobiliario y Equipo Educativo y Recreativo	0	0	0	0	0	0
e3) Equipo e Instrumental Médico y de Laboratorio	0	0	0	0	0	0
e4) Vehículos y Equipo de Transporte	0	0	0	0	0	0
e5) Equipo de Defensa y Seguridad	0	0	0	0	0	0
e6) Maquinaria, Otros Equipos y Herramientas	0	0	0	0	0	0
e7) Activos Biológicos	0	0	0	0	0	0
e8) Bienes Inmuebles	0	0	0	0	0	0
e9) Activos Intangibles	0	0	0	0	0	0
<b>F. Inversión Pública (F=f1+f2+f3)</b>	<b>0</b>	<b>0</b>	<b>0</b>	<b>0</b>	<b>0</b>	<b>0</b>
f1) Obra Pública en Bienes de Dominio Público	0	0	0	0	0	0
f2) Obra Pública en Bienes Propios	0	0	0	0	0	0
f3) Proyectos Productivos y Acciones de Fomento	0	0	0	0	0	0

CUENTA PÚBLICA 2024

Instituto Tecnológico Superior de Pánuco  
Estado Analítico del Ejercicio del Presupuesto de Egresos Detallado - LDF  
Clasificación por Objeto del Gasto (Capítulo y Concepto)  
Del 1 de Enero al 31 de Diciembre del 2024  
(Cifras en Pesos)

Concepto (c)	Egresos					Subejercicio (e)
	Aprobado (d)	Ampliaciones/ (Reducciones)	Modificado	Devengado	Pagado	
G. Inversiones Financieras y Otras Provisiones (G=g1+g2+g3+g4+g5+g6+g7)	0	0	0	0	0	0
g1) Inversiones Para el Fomento de Actividades Productivas	0	0	0	0	0	0
g2) Acciones y Participaciones de Capital	0	0	0	0	0	0
g3) Compra de Títulos y Valores	0	0	0	0	0	0
g4) Concesión de Préstamos	0	0	0	0	0	0
g5) Inversiones en Fideicomisos, Mandatos y Otros Análogos	0	0	0	0	0	0
Fideicomiso de Desastres Naturales (Informativo)	0	0	0	0	0	0
g6) Otras Inversiones Financieras	0	0	0	0	0	0
g7) Provisiones para Contingencias y Otras Erogaciones Especiales	0	0	0	0	0	0
H. Participaciones y Aportaciones (H=h1+h2+h3)	0	0	0	0	0	0
h1) Participaciones	0	0	0	0	0	0
h2) Aportaciones	0	0	0	0	0	0
h3) Convenios	0	0	0	0	0	0
I. Deuda Pública (I=i1+i2+i3+i4+i5+i6+i7)	0	0	0	0	0	0
i1) Amortización de la Deuda Pública	0	0	0	0	0	0
i2) Intereses de la Deuda Pública	0	0	0	0	0	0
i3) Comisiones de la Deuda Pública	0	0	0	0	0	0
i4) Gastos de la Deuda Pública	0	0	0	0	0	0
i5) Costo por Coberturas	0	0	0	0	0	0
i6) Apoyos Financieros	0	0	0	0	0	0
i7) Adeudos de Ejercicios Fiscales Anteriores (ADEFAS)	0	0	0	0	0	0
III. Total de Egresos (III = I + II)	49,361,210	48,214,127	97,575,337	96,756,318	96,756,318	819,019

Elaboró

Verificó ERROR VS

ERROR VS

Autorizó

C.P. ANTONIO TORRES VAZQUEZ  
JEFE DE RECURSOS FINANCIEROS

C.P. ALBERTO LUIS AYALA PEREZ.  
SUBDIRECTOR DE SERVICIOS ADMINISTRATIVOS

LIC. JOSEPH CRUZ MARTÍNEZ  
ENCARGADO DE LA DIRECCIÓN GENERAL

CUENTA PÚBLICA 2024

Instituto Tecnológico Superior de Pánuco  
Estado Analítico del Ejercicio del Presupuesto de Egresos Detallado - LDF  
Clasificación Administrativa  
Del 1 de Enero al 31 de Diciembre del 2024  
(Cifras en Pesos)

Concepto (c)	Egresos					Subejercicio (e)
	Aprobado (d)	Ampliaciones/ (Reducciones)	Modificado	Devengado	Pagado	
I. Gasto No Etiquetado	49,361,210	48,214,127	97,575,337	96,756,318	96,756,318	819,019
A. Dependencia o Unidad Administrativa 1	49,361,210	48,214,127	97,575,337	96,756,318	96,756,318	819,019
II. Gasto Etiquetado	0	0	0	0	0	0
A. Dependencia o Unidad Administrativa 1	0	0	0	0	0	0
III. Total de Egresos (III = I + II)	49,361,210	48,214,127	97,575,337	96,756,318	96,756,318	819,019

EKKUKCUG

Elaboró

Verificó

Autorizó

C.P. ANTONIO TORRES VAZQUEZ  
JEFE DE RECURSOS FINANCIEROS

C.P. ALBERTO LUIS AYALA PEREZ.  
SUBDIRECTOR DE SERVICIOS

LIC. JOSEPH CRUZ MARTÍNEZ  
ENCARGADO DE LA DIRECCIÓN GENERAL



**CUENTA PÚBLICA 2024**

**Instituto Tecnológico Superior de Pánuco**  
**Estado Analítico del Ejercicio del Presupuesto de Egresos Detallado - LDF**  
**Clasificación Funcional (Finalidad y Función)**  
**Del 1 de Enero al 31 de Diciembre del 2024**  
**(Cifras en Pesos)**

Concepto (c)	Egresos					Subejercicio (e)
	Aprobado (d)	Ampliaciones/ (Reducciones)	Modificado	Devengado	Pagado	
<b>I. Gasto No Etiquetado (I=A+B+C+D)</b>	<b>49,361,210</b>	<b>48,214,127</b>	<b>97,575,337</b>	<b>96,756,318</b>	<b>96,756,318</b>	<b>819,019</b>
<b>A. Gobierno (A=a1+a2+a3+a4+a5+a6+a7+a8)</b>	<b>0</b>	<b>0</b>	<b>0</b>	<b>0</b>	<b>0</b>	<b>0</b>
a1) Legislación	0	0	0	0	0	0
a2) Justicia	0	0	0	0	0	0
a3) Coordinación de la Política de Gobierno	0	0	0	0	0	0
a4) Relaciones Exteriores	0	0	0	0	0	0
a5) Asuntos Financieros y Hacendarios	0	0	0	0	0	0
a6) Seguridad Nacional	0	0	0	0	0	0
a7) Asuntos de Orden Público y de Seguridad Interior	0	0	0	0	0	0
a8) Otros Servicios Generales	0	0	0	0	0	0
<b>B. Desarrollo Social (B=b1+b2+b3+b4+b5+b6+b7)</b>	<b>49,361,210</b>	<b>48,214,127</b>	<b>97,575,337</b>	<b>96,756,318</b>	<b>96,756,318</b>	<b>819,019</b>
b1) Protección Ambiental	0	0	0	0	0	0
b2) Vivienda y Servicios a la Comunidad	0	0	0	0	0	0
b3) Salud	0	0	0	0	0	0
b4) Recreación, Cultura y Otras Manifestaciones Sociales	0	0	0	0	0	0
b5) Educación	49,361,210	48,214,127	97,575,337	96,756,318	96,756,318	819,019
b6) Protección Social	0	0	0	0	0	0
b7) Otros Asuntos Sociales	0	0	0	0	0	0
<b>C. Desarrollo Económico (C=c1+c2+c3+c4+c5+c6+c7+c8+c9)</b>	<b>0</b>	<b>0</b>	<b>0</b>	<b>0</b>	<b>0</b>	<b>0</b>
c1) Asuntos Económicos, Comerciales y Laborales en General	0	0	0	0	0	0
c2) Agropecuaria, Silvicultura, Pesca y Caza	0	0	0	0	0	0
c3) Combustibles y Energía	0	0	0	0	0	0
c4) Minería, Manufacturas y Construcción	0	0	0	0	0	0
c5) Transporte	0	0	0	0	0	0
c6) Comunicaciones	0	0	0	0	0	0
c7) Turismo	0	0	0	0	0	0
c8) Ciencia, Tecnología e Innovación	0	0	0	0	0	0
c9) Otras Industrias y Otros Asuntos Económicos	0	0	0	0	0	0
<b>D. Otras No Clasificadas en Funciones Anteriores (D=d1+d2+d3+d4)</b>	<b>0</b>	<b>0</b>	<b>0</b>	<b>0</b>	<b>0</b>	<b>0</b>



CUENTA PÚBLICA 2024

Instituto Tecnológico Superior de Pánuco  
Estado Analítico del Ejercicio del Presupuesto de Egresos Detallado - LDF  
Clasificación Funcional (Finalidad y Función)  
Del 1 de Enero al 31 de Diciembre del 2024  
(Cifras en Pesos)

Concepto (c)	Egresos					Subejercicio (e)
	Aprobado (d)	Ampliaciones/ (Reducciones)	Modificado	Devengado	Pagado	
d1) Transacciones de la Deuda Publica / Costo Financiero de la Deuda	0	0	0	0	0	0
d2) Transferencias, Participaciones y Aportaciones entre Diferentes Niveles y	0	0	0	0	0	0
Órdenes de Gobierno	0	0	0	0	0	0
d3) Saneamiento del Sistema Financiero	0	0	0	0	0	0
d4) Adeudos de Ejercicios Fiscales Anteriores	0	0	0	0	0	0
<b>II. Gasto Etiquetado (II=A+B+C+D)</b>	<b>0</b>	<b>0</b>	<b>0</b>	<b>0</b>	<b>0</b>	<b>0</b>
<b>A. Gobierno (A=a1+a2+a3+a4+a5+a6+a7+a8)</b>	<b>0</b>	<b>0</b>	<b>0</b>	<b>0</b>	<b>0</b>	<b>0</b>
a1) Legislación	0	0	0	0	0	0
a2) Justicia	0	0	0	0	0	0
a3) Coordinación de la Política de Gobierno	0	0	0	0	0	0
a4) Relaciones Exteriores	0	0	0	0	0	0
a5) Asuntos Financieros y Hacendarios	0	0	0	0	0	0
a6) Seguridad Nacional	0	0	0	0	0	0
a7) Asuntos de Orden Público y de Seguridad Interior	0	0	0	0	0	0
a8) Otros Servicios Generales	0	0	0	0	0	0
<b>B. Desarrollo Social (B=b1+b2+b3+b4+b5+b6+b7)</b>	<b>0</b>	<b>0</b>	<b>0</b>	<b>0</b>	<b>0</b>	<b>0</b>
b1) Protección Ambiental	0	0	0	0	0	0
b2) Vivienda y Servicios a la Comunidad	0	0	0	0	0	0
b3) Salud	0	0	0	0	0	0
b4) Recreación, Cultura y Otras Manifestaciones Sociales	0	0	0	0	0	0
b5) Educación	0	0	0	0	0	0
b6) Protección Social	0	0	0	0	0	0
b7) Otros Asuntos Sociales	0	0	0	0	0	0
<b>C. Desarrollo Económico (C=c1+c2+c3+c4+c5+c6+c7+c8+c9)</b>	<b>0</b>	<b>0</b>	<b>0</b>	<b>0</b>	<b>0</b>	<b>0</b>
c1) Asuntos Económicos, Comerciales y Laborales en General	0	0	0	0	0	0
c2) Agropecuaria, Silvicultura, Pesca y Caza	0	0	0	0	0	0
c3) Combustibles y Energía	0	0	0	0	0	0
c4) Minería, Manufacturas y Construcción	0	0	0	0	0	0
c5) Transporte	0	0	0	0	0	0
c6) Comunicaciones	0	0	0	0	0	0
c7) Turismo	0	0	0	0	0	0
c8) Ciencia, Tecnología e Innovación	0	0	0	0	0	0
c9) Otras Industrias y Otros Asuntos Económicos	0	0	0	0	0	0

CUENTA PÚBLICA 2024

Instituto Tecnológico Superior de Pánuco  
Estado Analítico del Ejercicio del Presupuesto de Egresos Detallado - LDF  
Clasificación Funcional (Finalidad y Función)  
Del 1 de Enero al 31 de Diciembre del 2024  
(Cifras en Pesos)

Concepto (c)	Egresos					Subejercicio (e)
	Aprobado (d)	Ampliaciones/ (Reducciones)	Modificado	Devengado	Pagado	
D. Otras No Clasificadas en Funciones Anteriores (D=d1+d2+d3+d4)	0	0	0	0	0	0
d1) Transacciones de la Deuda Publica / Costo Financiero de la Deuda	0	0	0	0	0	0
d2) Transferencias, Participaciones y Aportaciones entre Diferentes Niveles y	0	0	0	0	0	0
Órdenes de Gobierno	0	0	0	0	0	0
d3) Saneamiento del Sistema Financiero	0	0	0	0	0	0
d4) Adeudos de Ejercicios Fiscales Anteriores	0	0	0	0	0	0
III. Total de Egresos (III = I + II)	49,361,210	48,214,127	97,575,337	96,756,318	96,756,318	819,019

Elaboró

C.P. ANTONIO TORRES VAZQUEZ  
JEFE DE RECURSOS FINANCIEROS

Verificó

C.P. ALBERTO LUIS AYALA PEREZ.  
SUBDIRECTOR DE SERVICIOS ADMINISTRATIVOS

Autorizó

LIC. JOSEPH CRUZ MARTÍNEZ  
ENCARGADO DE LA DIRECCIÓN GENERAL

CUENTA PÚBLICA 2024

Instituto Tecnológico Superior de Pánuco  
Estado Analítico del Ejercicio del Presupuesto de Egresos Detallado - LDF  
Clasificación de Servicios Personales por Categoría  
Del 1 de Enero al 31 de Diciembre del 2024  
(Cifras en Pesos)

Concepto (c)	Egresos					Subejercicio (e)
	Aprobado (d)	Ampliaciones/ (Reducciones)	Modificado	Devengado	Pagado	
I. Gasto No Etiquetado (I=A+B+C+D+E+F)	38,330,644	33,665,138	71,995,782	71,994,070	71,994,070	1,712
A. Personal Administrativo y de Servicio Público	38,330,644	33,665,138	71,995,782	71,994,070	71,994,070	1,712
B. Magisterio	0	0	0	0	0	0
C. Servicios de Salud (C=c1+c2)	0	0	0	0	0	0
c1) Personal Administrativo	0	0	0	0	0	0
c2) Personal Médico, Paramédico y afín	0	0	0	0	0	0
D. Seguridad Pública	0	0	0	0	0	0
E. Gastos asociados a la implementación de nuevas leyes federales o reformas a las mismas (E = e1 + e2)	0	0	0	0	0	0
e1) Nombre del Programa o Ley 1	0	0	0	0	0	0
e2) Nombre del Programa o Ley 2	0	0	0	0	0	0
F. Sentencias laborales definitivas	0	0	0	0	0	0
II. Gasto Etiquetado (II=A+B+C+D+E+F)	0	0	0	0	0	0
A. Personal Administrativo y de Servicio Público	0	0	0	0	0	0
B. Magisterio	0	0	0	0	0	0
C. Servicios de Salud (C=c1+c2)	0	0	0	0	0	0
c1) Personal Administrativo	0	0	0	0	0	0
c2) Personal Médico, Paramédico y afín	0	0	0	0	0	0
D. Seguridad Pública	0	0	0	0	0	0
E. Gastos asociados a la implementación de nuevas leyes federales o reformas a las mismas (E = e1 + e2)	0	0	0	0	0	0
e1) Nombre del Programa o Ley 1	0	0	0	0	0	0
e2) Nombre del Programa o Ley 2	0	0	0	0	0	0
F. Sentencias laborales definitivas	0	0	0	0	0	0
III. Total del Gasto en Servicios Personales (III = I + II)	38,330,644	33,665,138	71,995,782	71,994,070	71,994,070	1,712

Elaboró

Verificó

Autorizó

C.P. ANTONIO TORRES VAZQUEZ  
JEFE DE RECURSOS FINANCIEROS

C.P. ALBERTO LUIS AYALA PEREZ.  
SUBDIRECTOR DE SERVICIOS ADMINISTRATIVOS

LIC. JOSEPH CRUZ MARTINEZ  
ENCARGADO DE LA DIRECCIÓN GENERAL



Indicadores de Observancia (c)	Implementación		Resultado		Fundamento (h)	Comentarios (i)
	SI	NO	Monto o valor (f)	Unidad (pesos/ porcentaje) (g)		
INDICADORES PRESUPUESTARIOS						
A. INDICADORES CUANTITATIVOS						
1 Balance Presupuestario Sostenible (j)						
a. Propuesto		Initiativa de Ley de Ingresos y Proyecto de Presupuesto de Egresos	NA	49,361,210.00	pesos	Art. 6 y 19 de la LDF
b. Estimado/Aprobado		Ley de Ingresos Y Presupuesto de Egresos Cuenta Publica / Formato 4 LDF	N.A.	83,487,286.00	pesos	Art. 6 y 19 de la LDF
c. Devengado			N.A.	96,756,318.00	pesos	Art. 6 y 19 de la LDF
2 Balance Presupuestario de Recursos Disponibles Sostenible (k)						
a. Propuesto		Initiativa de Ley de Ingresos y Proyecto de Presupuesto de Egresos	N.A.	N.A.	pesos	Art. 6 y 19 de la LDF
b. Estimado/Aprobado		Ley de Ingresos Y Presupuesto de Egresos Cuenta Publica / Formato 4 LDF	N.A.	N.A.	pesos	Art. 6 y 19 de la LDF
c. Devengado			N.A.	N.A.	pesos	Art. 6 y 19 de la LDF
3 Financiamiento Neto dentro del Techo de Financiamiento Neto (l)						
a. Propuesto		Initiativa de Ley de Ingresos	N.A.	N.A.	pesos	Art. 6, 19 y 46 de la LDF
b. Estimada		Ley de Ingresos Cuenta Publica / Formato 4 LDF	N.A.	N.A.	pesos	Art. 6, 19 y 46 de la LDF
c. Devengado			N.A.	N.A.	pesos	Art. 6, 19 y 46 de la LDF
4 Recursos destinados a la atención de desastres naturales						
a. Asignación al fideicomiso para desastres naturales (m)						
a.1 Aprobado		Reporte Trim. Formato 6 a) Cuenta Publica / Formato 6 a)	N.A.	N.A.	pesos	Art. 9 de la LDF
a.2 Pagado			N.A.	N.A.	pesos	Art. 9 de la LDF
b. Aportación promedio realizada por la Entidad Federativa durante los 5 ejercicios previos, para infraestructura dañada por desastres naturales (n)						
c. Saldo del fideicomiso para desastres naturales (o)						
d. Costo promedio de los últimos 5 ejercicios de la reconstrucción de infraestructura dañada por desastres naturales (p)						
5 Techo para servicios personales (q)						
a. Asignación en el Presupuesto de Egresos						
b. Devengado		Reporte Trim. Formato 6 d) Reporte Trim. Formato 6 d)	31/12/2024	71,995,782.00	pesos	Art. 10 y 21 de la LDF
6 Previsiones de gasto para compromisos de pago derivados de APPs (r)						
a. Asignación en el Presupuesto de Egresos						
7 Techo de ADEPAS para el ejercicio fiscal (s)						
a. Propuesto		Proyecto de Presupuesto de Egresos	N.A.	N.A.	pesos	Art. 12 y 20 de la LDF
b. Aprobado		Reporte Trim. Formato 6 a) Cuenta Publica / Formato 6 a)	N.A.	N.A.	pesos	Art. 12 y 20 de la LDF
c. Devengado			N.A.	N.A.	pesos	Art. 12 y 20 de la LDF
B. INDICADORES CUALITATIVOS						
1. Iniciativa de Ingresos y Proyecto de Presupuesto de Egresos						
a. Objetivos anuales, estrategias y metas para el ejercicio fiscal (t)		Initiativa de Ley de Ingresos y Proyecto de Presupuesto de Egresos	N.A.	N.A.		Art. 5 y 18 de la LDF
b. Proyecciones de ejercicios posteriores (u)		Initiativa de Ley de Ingresos y Proyecto de Presupuesto de Egresos	N.A.	N.A.		Art. 5 y 18 de la LDF



**CUENTA PÚBLICA 2024**  
**Instituto Tecnológico Superior de Pánuco**  
**Guía de Cumplimiento de la Ley de Disciplina Financiera de las Entidades Federativas y Municipios**  
**Del 1 de Enero al 31 de Diciembre del 2024**

Indicadores de Observancia (c)	Implementación				Resultado		Fundamento (h)	Comentarios (i)
	SI	NO	Monto o valor (f)	Unidad (pesos/ porcentaje) (g)				
	Mecanismo de Verificación (d)	Fecha estimada de cumplimiento (e)						
c. Descripción de riesgos relevantes y propuestas de acción para enfrentarlos (v)	Iniciativa de Ley de Ingresos Y Proyecto de Presupuesto de Egresos	N.A.	N.A.		Art. 5 y 18 de la LDF			
d. (w) Resultados de ejercicios fiscales anteriores y el ejercicio fiscal en cuestión	Iniciativa de Ley de Ingresos Y Proyecto de Presupuesto de Egresos / Formatos 7 c) y d)	N.A.	N.A.		Art. 5 y 18 de la LDF			
e. Estudio actuarial de las pensiones de sus trabajadores (x)	Proyecto de Presupuesto de Egresos / Formato 8	N.A.	N.A.		Art. 5 y 18 de la LDF			
2 Balance Presupuestario de Recursos Disponibles, en caso de ser negativo								
Razones excepcionales que justifican el Balance Presupuestario de								
a. Recursos Disponibles negativo (y)	Iniciativa de Ley de Ingresos o Proyecto de Presupuesto de Egresos	N.A.	N.A.		Art. 6 y 19 de la LDF			
Fuente de recursos para cubrir el Balance Presupuestario de Recursos								
b. Disponibles negativo (z)	Iniciativa de Ley de Ingresos o Proyecto de Presupuesto de Egresos	N.A.	N.A.		Art. 6 y 19 de la LDF			
Número de ejercicios fiscales y acciones necesarias para cubrir el Balance								
c. Presupuestario de Recursos Disponibles negativo (aa)	Iniciativa de Ley de Ingresos o Proyecto de Presupuesto de Egresos	N.A.	N.A.		Art. 6 y 19 de la LDF			
Informes Trimestrales sobre el avance de las acciones para recuperar el								
d. Balance Presupuestario de Recursos Disponibles (bb)	Reporte Trim. y Cuenta Pública	N.A.	N.A.		Art. 6 y 19 de la LDF			

<b>3. Servicios Personales</b>						
a. Remuneraciones de los servidores públicos (cc)	Proyecto de Presupuesto	31/12/2024	71,994,070		Art. 10 y 21 de la LDF	
b. Previsiones salariales y económicos para cubrir incrementos salariales, creación de plazas y otros (dd)	Proyecto de Presupuesto	N.A.	N.A.		Art. 10 y 21 de la LDF	
<b>INDICADORES DEL EJERCICIO PRESUPUESTARIO</b>						
<b>A. INDIADORES CUANTITATIVOS</b>						
<b>1. Ingresos Excedentes derivados de ingresos de Libre Disposición</b>						
a. Monto de Ingresos Excedentes derivados de ILD (ee)	Cuenta Publica / Formato 5	31/12/2024	46,542,988	pesos	Art. 14 y 21 de la LDF	
b. A.14, fracción I de la LDF (ff)	Cuenta Publica	N.A.	N.A.	pesos	Art. 14 y 21 de la LDF	
c. Monto de Ingresos Excedentes derivados de ILD destinados al fin del A.14, fracción II, a) de la LDF (gg)	Cuenta Publica	N.A.	N.A.	pesos	Art. 14 y 21 de la LDF	
d. Monto de Ingresos Excedentes derivados de ILD destinados al fin del A.14, fracción II, b) de la LDF (hh)	Cuenta Publica	N.A.	N.A.	pesos	Art. 14 y 21 de la LDF	
e. Monto de Ingresos Excedentes derivados de ILD destinados al fin del artículo noveno transitorio de la LDF (ii)		N.A.	N.A.	pesos	Art. Noveno Transitorio de la LDF	
f. Monto de Ingresos Excedentes derivados de ILD destinados al fin señalado por el Artículo 14, párrafo segundo y en el artículo 21 y Noveno Transitorio de la LDF (jj)		N.A.	N.A.	pesos	Art. Noveno Transitorio de la LDF	
e. sostenible de acuerdo al Sistema de Alertas hasta por el 5% de los recursos para cubrir el Gasto Corriente (kk)		N.A.	N.A.	pesos	Art. Noveno Transitorio de la LDF	
<b>B. INDICADORES CUALITATIVOS</b>						
<b>1. Análisis Costo-Beneficio para programas o proyectos de inversión mayores a 10 millones de UDS (ll)</b>						
	Página de Internet de la Secretaría de Finanzas o Tesorería Municipal	N.A.	N.A.		Art. 13 frac. III y 21 de la LDF	
<b>2. Análisis de conveniencia y análisis de transferencia de riesgos de los proyectos APFs (mm)</b>						
	Página de Internet de la Secretaría de Finanzas o Tesorería Municipal	N.A.	N.A.		Art. 13 frac. III y 21 de la LDF	
<b>3. (nn) Identificación de población objetivo, destino y temporalidad de subsidios</b>						
	Página de Internet de la Secretaría de Finanzas o Tesorería Municipal	N.A.	N.A.		Art. 13 frac. VII y 21 de la LDF	

CUENTA PÚBLICA 2024  
Instituto Tecnológico Superior de Pánuco  
Guía de Cumplimiento de la Ley de Disciplina Financiera de las Entidades Federativas y Municipios  
Del 1 de Enero al 31 de Diciembre del 2024

Indicadores de Observancia (c)	Implementación		Resultado		Fundamento (h)	Comentarios (i)
	SI	NO	Monito o valor (f)	Unidad (pesos/ porcentaje) (g)		
INDICADORES DE DEUDA PÚBLICA						
A. INDICADORES CUANTITATIVOS						
1. Obligaciones a Corto Plazo						
a. Límite de Obligaciones a Corto Plazo (mm)			N.A.		Art. 30 frac. I de la LDF	
b. Obligaciones a Corto Plazo (nn)			N.A.		Art. 30 frac. I de la LDF	

Elaboró  
C.P. ANTONIO TORRES VAZQUEZ  
JEFE DE RECURSOS FINANCIEROS

Verificó  
C.P. ALBERTO LUIS AYALA PEREZ  
SUBDIRECCION DE SERVICIOS ADMINISTRATIVOS

Autentico  
D.C. JOSEPH CRUZ MARTINEZ  
ENCARGADO DE LA DIRECCIÓN GENERAL